




Ευρωπαϊκή Ένωση

Βασικά δεδομένα και αριθμοί για την Ευρώπη και τους Ευρωπαίους



Μπορείτε να βρείτε αυτό το φυλλάδιο και άλλες χρήσιμες και συνοπτικές πληροφορίες σχετικά με την ΕΕ στο Διαδίκτυο στη διεύθυνση:
europa.eu.int/comm/publications/

Ευρωπαϊκή Επιτροπή
Γενική Διεύθυνση Τύπου και Επικοινωνίας
Δημοσιεύσεις
B-1049 Brussels

Το κείμενο συντάχθηκε τον Μάιο του 2005.

Εξώφυλλο, εικονογράφηση και στοιχειοθέτηση: Zack

Βιβλιογραφικό δελτίο υπάρχει στο τέλος του φυλλαδίου.

Λουξεμβούργο: Υπηρεσία Επισήμων Εκδόσεων της Ευρωπαϊκής Ένωσης, 2006

ISBN 92-894-9550-2


Αριθ. καταλόγου: NA-67-05-686-EL-C

© Ευρωπαϊκές Κοινότητες, 2006
Επιτρέπεται η αναπαραγωγή.

Printed in Germany

ΤΥΠΩΜΕΝΟ ΣΕ ΧΑΡΤΙ ΛΕΥΚΑΣΜΕΝΟ ΧΩΡΙΣ ΧΛΩΡΙΟ

Βασικά δεδομένα και αριθμοί για την Ευρώπη και τους Ευρωπαίους



Περιεχόμενα

Η Ευρωπαϊκή Ένωση — μια επιτυχημένη πορεία	3	Εμπόριο και οικονομία	46
Η Ευρωπαϊκή Ένωση — η οικογένεια μεγαλώνει	4	Παραγωγή	
Λεζάντα	6	ΕΕ: μια μεγάλη εμπορική δύναμη	
Μέγεθος και πληθυσμός	7	Η ΕΕ και η καταπολέμηση της φτώχειας στον κόσμο	
Πόσο μεγάλη είναι η ΕΕ;		Μεταφορές, ενέργεια και περιβάλλον	54
Πόσους κατοίκους έχει η ΕΕ;		Ταξιδεύοντας στην Ευρώπη	
Οι Ευρωπαίοι ζουν περισσότερα χρόνια		Ενέργεια για όλους	
Ευρώπη: το νέο μας σπίτι		Προστασία του περιβάλλοντος	
Ποιότητα ζωής	18	Η συμβίωση μεταξύ των Ευρωπαίων	66
Πόσο πλούσιοι είναι οι Ευρωπαίοι;		Ευρωπαίοι ευχαριστημένοι και με κοινές ανησυχίες	
Πόσο υγιείς είναι οι Ευρωπαίοι;		Σπουδάζοντας μαζί	
Κοινωνική δικαιοσύνη και αλληλεγγύη		Κουβεντιάζοντας με τους γείτονες	
Εκπαίδευση, έρευνα και κοινωνία της πληροφορίας	27	Υποστηρικτές της ΕΕ ή σκεπτικιστές;	
Εκπαίδευση: επένδυση σε ανθρώπινο δυναμικό		Οι υποψήφιοι χώρες	74
Τι σπουδάζουν οι Ευρωπαίοι;		Μέγεθος και πληθυσμός των υποψήφιων χωρών	
Καλύτερη εκπαίδευση σημαίνει καλύτερες		Πόσο πλούσιες είναι οι υποψήφιοι χώρες;	
επαγγελματικές προοπτικές		Οι εργαζόμενοι στις υποψήφιοι χώρες	
Τεχνολογία των πληροφοριών: ένα απαραίτητο εργαλείο		Ενθουσιώδεις Ευρωπαίοι;	
Έρευνα: το κλειδί του μέλλοντος		Σχέσεις καλής γειτονίας	79
Οι Ευρωπαίοι στην εργασία	37		
Ο ενεργός πληθυσμός της ΕΕ			
Τα επαγγέλματα των Ευρωπαίων			
Ίσες ευκαιρίες για όλους;			



Η Ευρωπαϊκή Ένωση — μια επιτυχημένη πορεία

Από πολλές απόψεις, η Ευρωπαϊκή Ένωση (ΕΕ) έχει μια πραγματικά επιτυχημένη πορεία. Επί μισό αιώνα, βελτίωσε τη ζωή των πολιτών της σε επίπεδα χωρίς προηγούμενο. Δημιούργησε μια ενιαία αγορά χωρίς σύνορα και ένα κοινό νόμισμα, το ευρώ. Είναι μια μεγάλη οικονομική δύναμη και πρώτη στον κόσμο στην παροχή αναπτυξιακής βοήθειας. Τα κράτη μέλη της αυξήθηκαν από 6 σε 25 και δύο ακόμα χώρες θα ενταχθούν το 2007, αυξάνοντας τον πληθυσμό της ΕΕ σε σχεδόν μισό δισεκατομμύριο κατοίκους.

Οι ευρωπαϊκές χώρες δεν είναι όλες, ή δεν επιθυμούν όλες, να είναι μέλη της ΕΕ, παρόλο που η Ένωση αποδέχεται αιτήσεις προσχώρησης από οποιαδήποτε δημοκρατική ευρωπαϊκή χώρα. Διατηρεί στενές και φιλικές σχέσεις με όλους τους γείτονές της, τόσο στην Ευρώπη όσο και στις ανατολικές και νότιες ακτές της Μεσογείου.

Αν και εξαιρετικά ποικιλόμορφες, τις χώρες της ΕΕ ενώνει η κοινή δέσμευσή τους για την ειρήνη, τη δημοκρατία, το κράτος δικαίου και το σεβασμό των ανθρωπίνων δικαιωμάτων. Επιζητούν να προάγουν τις αξίες αυτές στον υπόλοιπο κόσμο, να οικοδομήσουν και να μοιραστούν την ευημερία και να ενεργήσουν από κοινού στην παγκόσμια σκηνή.

Με τη βοήθεια μιας σειράς διαγραμμάτων και γραφημάτων, το φυλλάδιο παρουσιάζει βασικά δεδομένα και αριθμούς σχετικά με την Ευρωπαϊκή Ένωση και τα κράτη μέλη της, συγκρίνοντάς τα σε ορισμένες περιπτώσεις με άλλες σημαντικές οικονομικές δυνάμεις. Περιλαμβάνει επίσης, σε χωριστό τμήμα, τις χώρες που είναι υποψήφιες για προσχώρηση στην ΕΕ.

Για λόγους απλούστευσης, ορισμένοι αριθμοί στρογγυλοποιήθηκαν προς τα πάνω. Ο αστερίσκος δίπλα σε έναν αριθμό δηλώνει προσωρινό στοιχείο ή εκτίμηση. Οι συντομογραφίες που χρησιμοποιούνται για τις διάφορες χώρες είναι αυτές που αναφέρονται στη σελίδα 6.

Περισσότερες και λεπτομερέστερες πληροφορίες για την Ευρωπαϊκή Ένωση είναι διαθέσιμες μέσω της διαδικτυακής πύλης Europa (<http://europa.eu.int>). Η Eurostat ιδίως —η Στατιστική Υπηρεσία της ΕΕ— δημοσιεύει χιλιάδες λεπτομερείς στατιστικούς πίνακες στον δικτυακό της τόπο (<http://europa.eu.int/comm/eurostat>). Η πρόσβαση στα δεδομένα αυτά είναι δωρεάν.

Η Ευρωπαϊκή Ένωση — η οικογένεια μεγαλώνει

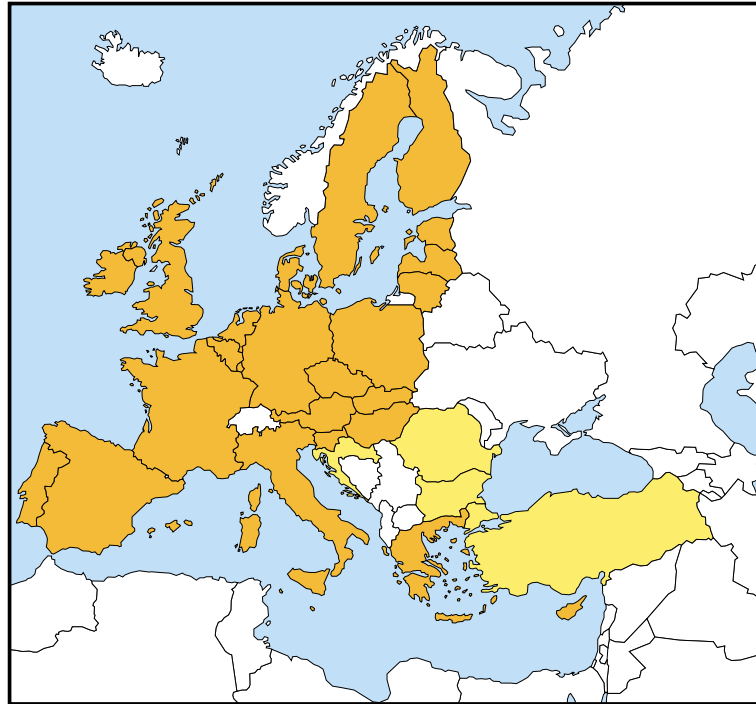
Η ΕΕ ιδρύθηκε στη δεκαετία του 1950, με το όνομα «Ευρωπαϊκή Κοινότητα». Περιλάμβανε έξι κράτη μέλη: Βέλγιο, Γερμανία, Γαλλία, Ιταλία, Λουξεμβούργο και Κάτω Χώρες, στα οποία προστέθηκαν η Δανία, η Ιρλανδία, το Ηνωμένο Βασίλειο το 1973, η Ελλάδα το 1981 και η Ισπανία και η Πορτογαλία το 1986. Μετά την επανένωση της Γερμανίας το 1990, τα ανατολικογερμανικά ομόσπονδα κράτη ενσωματώθηκαν στην Ευρωπαϊκή Κοινότητα.

Το 1992, μια νέα Συνθήκη έδωσε νέες εξουσίες και αρμοδιότητες στα θεσμικά όργανα της Κοινότητας και εισήγαγε νέες μορφές συνεργασίας μεταξύ των κυβερνήσεων των κρατών μελών, δημιουργώντας έτσι την Ευρωπαϊκή Ένωση όπως την ξέρουμε. Το 1995, η ΕΕ άνοιξε τις πύλες της στην Αυστρία, στη Φινλανδία και τη Σουηδία.


Με τη διεύρυνση του 2004, η ΕΕ επεκτάθηκε στην Τσεχική Δημοκρατία, την Εσθονία, την Κύπρο, τη Λεττονία, τη Λιθουανία, την Ουγγαρία, τη Μάλτα, την Πολωνία, τη Σλοβενία και τη Σλοβακία. Δύο ακόμα χώρες — η Βουλγαρία και η Ρουμανία— θα ενταχθούν το 2007, ενώ άλλες δύο, η Κροατία και η Τουρκία, έχουν αρχίσει διαπραγματεύσεις για την προσχώρησή τους στην ΕΕ.

Η Ευρώπη ήταν πάντοτε πατρίδα πολλών διαφορετικών λαών και πολιτισμών. Σε κάθε κράτος μέλος της, ένα μέρος του πληθυσμού προέρχεται από άλλες χώρες — οι οποίες συνήθως έχουν στενούς ιστορικούς δεσμούς με τη χώρα υποδοχής. Η ΕΕ θεωρεί την εθνική και πολιτιστική ποικιλομορφία ως ένα από τα μεγαλύτερα πλεονεκτήματά της και υπερασπίζεται τις αξίες της ανεκτικότητας, του σεβασμού και της αμοιβαίας κατανόησης — αξίες που μας δίδαξε η μακράιωνη ιστορία της Ευρώπης.

- Κράτη μέλη της ΕΕ
- Υποψήφιες χώρες



2005



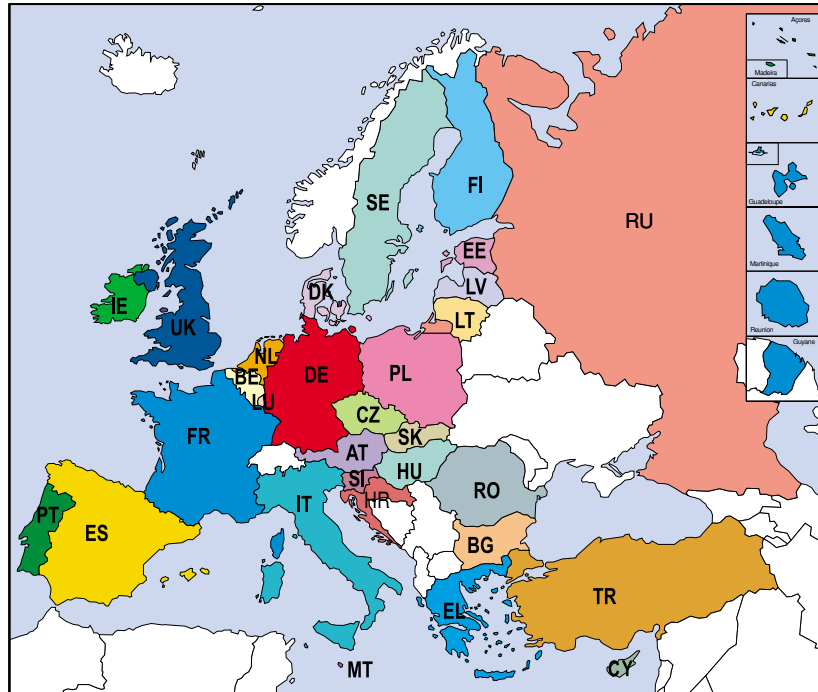
Λεζάντα

Κράτη μέλη της ΕΕ

ΕΕ-25 🇪🇺 ΕΕ-25: τα 25 σημερινά κράτη μέλη της ΕΕ.

ΕΕ-15 🇪🇺 ΕΕ-15: τα 15 κράτη μέλη της ΕΕ πριν από τη διεύρυνση του 2004.

- BE 🇧🇪 Βέλγιο
- CZ 🇨🇪 Τσεχική Δημοκρατία
- DK 🇩🇰 Δανία
- DE 🇩🇪 Γερμανία
- EE 🇪🇪 Εσθονία
- EL 🇬🇷 Ελλάδα
- ES 🇪🇸 Ισπανία
- FR 🇫🇷 Γαλλία
- IE 🇮🇪 Ιρλανδία
- IT 🇮🇹 Ιταλία
- CY 🇨🇾 Κύπρος
- LV 🇱🇻 Λεττονία
- LT 🇱🇹 Λιθουανία
- LU 🇱🇺 Λουξεμβούργο
- HU 🇭🇺 Ουγγαρία
- MT 🇲🇹 Μάλτα
- NL 🇳🇱 Κάτω Χώρες




- AT 🇦🇹 Αυστρία
- PL 🇵🇱 Πολωνία
- PT 🇵🇹 Πορτογαλία
- SI 🇸🇮 Σλοβενία
- SK 🇸🇰 Σλοβακία
- FI 🇫🇮 Φινλανδία
- SE 🇸🇪 Σουηδία
- UK 🇬🇧 Ηνωμένο Βασίλειο

Υποψήφιες χώρες

- BG 🇧🇬 Βουλγαρία
- HR 🇭🇷 Κροατία
- RO 🇷🇴 Ρουμανία
- TR 🇹🇷 Τουρκία

Άλλες χώρες

- CN 🇨🇳 Κίνα
- IN 🇮🇳 Ινδία
- JP 🇯🇵 Ιαπωνία
- RU 🇷🇺 Ρωσία
- US 🇺🇸 Ηνωμένες Πολιτείες



Μέγεθος και πληθυσμός

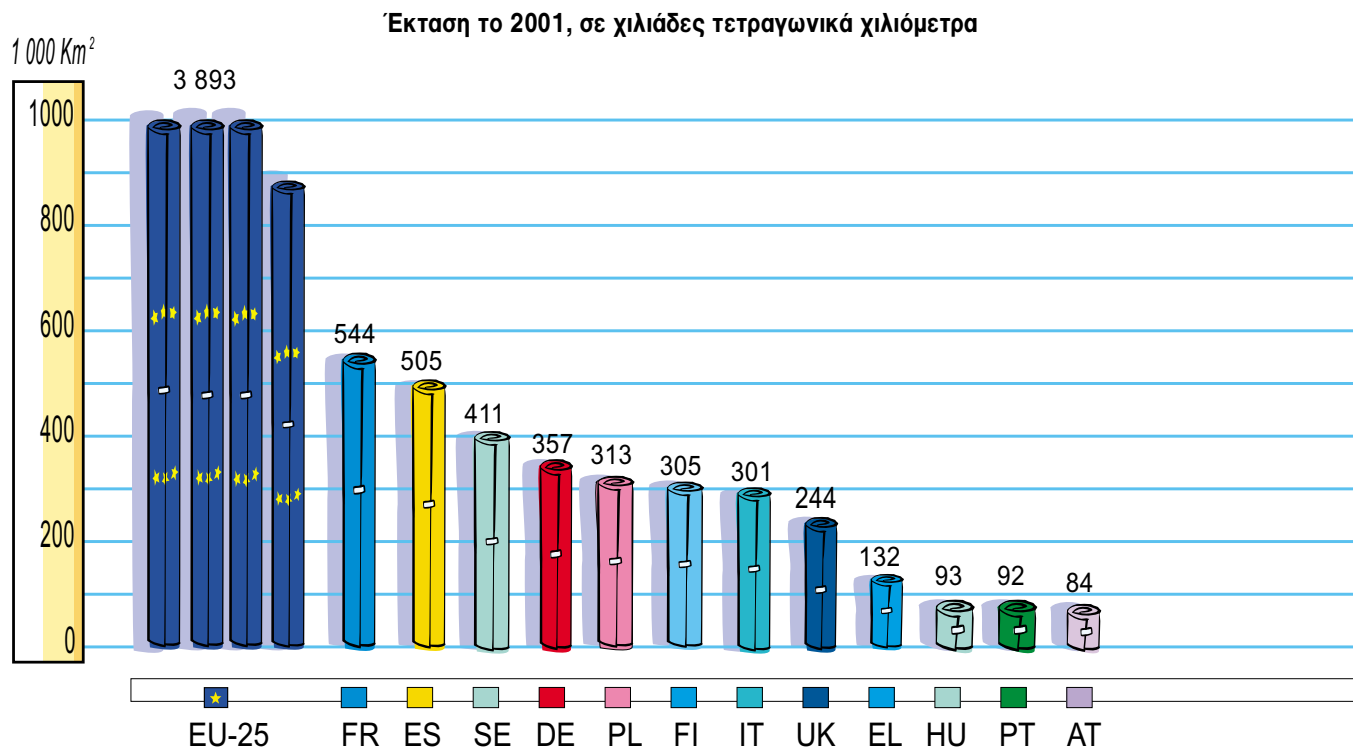
Η γεωγραφική έκταση της Ευρωπαϊκής Ένωσης αντιστοιχεί στα δύο πέμπτα μόνο της έκτασης των Ηνωμένων Πολιτειών της Αμερικής, αλλά ο πληθυσμός της είναι κατά 57 % μεγαλύτερος. Στην πραγματικότητα, ο πληθυσμός της ΕΕ είναι ο τρίτος μεγαλύτερος στον κόσμο, μετά την Κίνα και την Ινδία.

Οι ρυθμοί γεννήσεων στην ΕΕ επιβραδύνονται και οι Ευρωπαίοι ζουν περισσότερο. Οι τάσεις αυτές έχουν σημαντικές επιπτώσεις για το μέλλον.



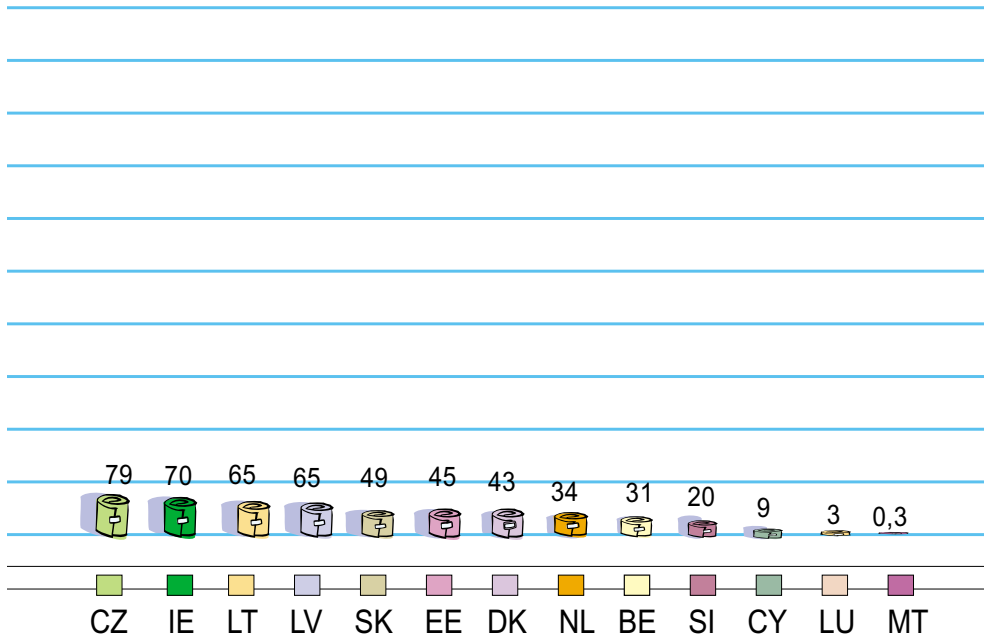

Πόσο μεγάλη είναι η ΕΕ;


Η Ευρωπαϊκή Ένωση καλύπτει σχεδόν τέσσερα εκατομμύρια τετραγωνικά χιλιόμετρα. Στον παγκόσμιο χάρτη, δεν φαίνεται ιδιαίτερα μεγάλη — περιλαμβάνει όμως 25 χώρες. Το μέγεθός τους ποικίλλει σημαντικά, με μεγαλύτερη τη Γαλλία και μικρότερη τη Μάλτα.



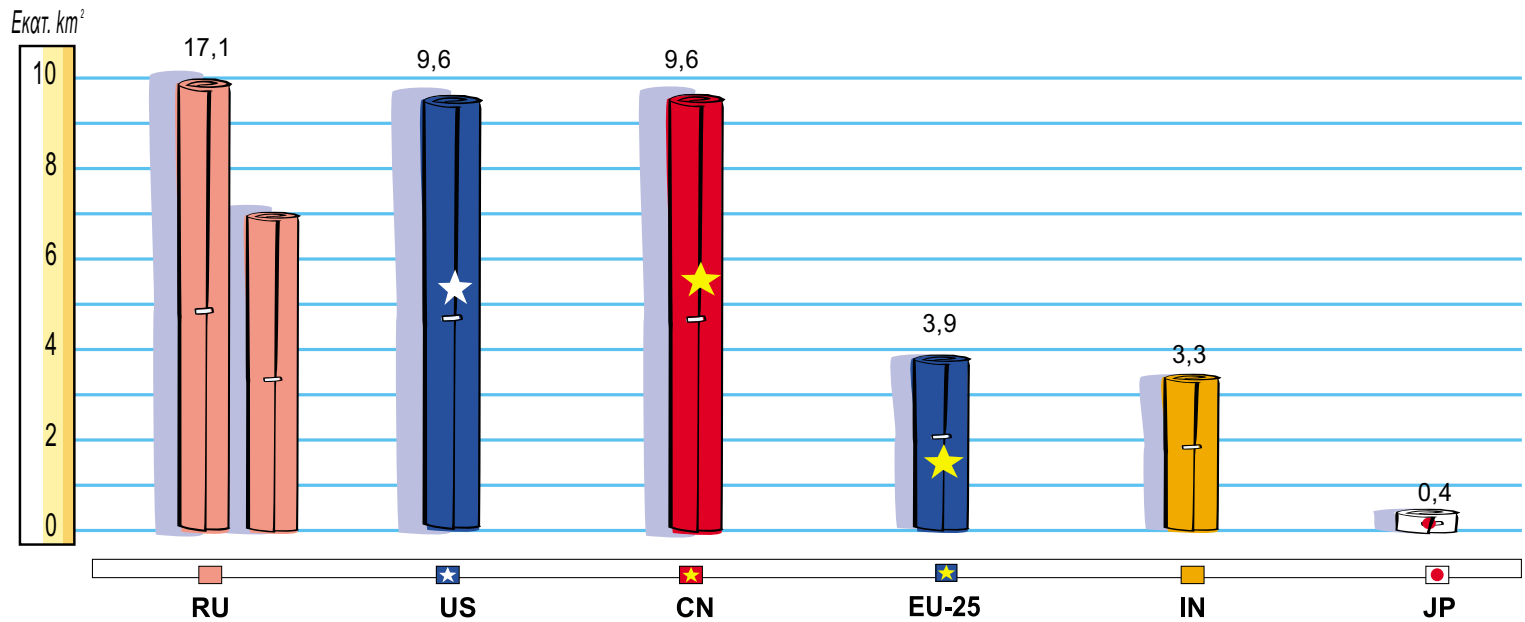
Τα στοιχεία για τη Γαλλία δεν περιλαμβάνουν τα υπερπόντια γαλλικά διαμερίσματα.

Πηγή: Eurostat.





Έκταση σε εκατομμύρια τετραγωνικά χιλιόμετρα




Πηγές: Eurostat, Παγκόσμια Τράπεζα.

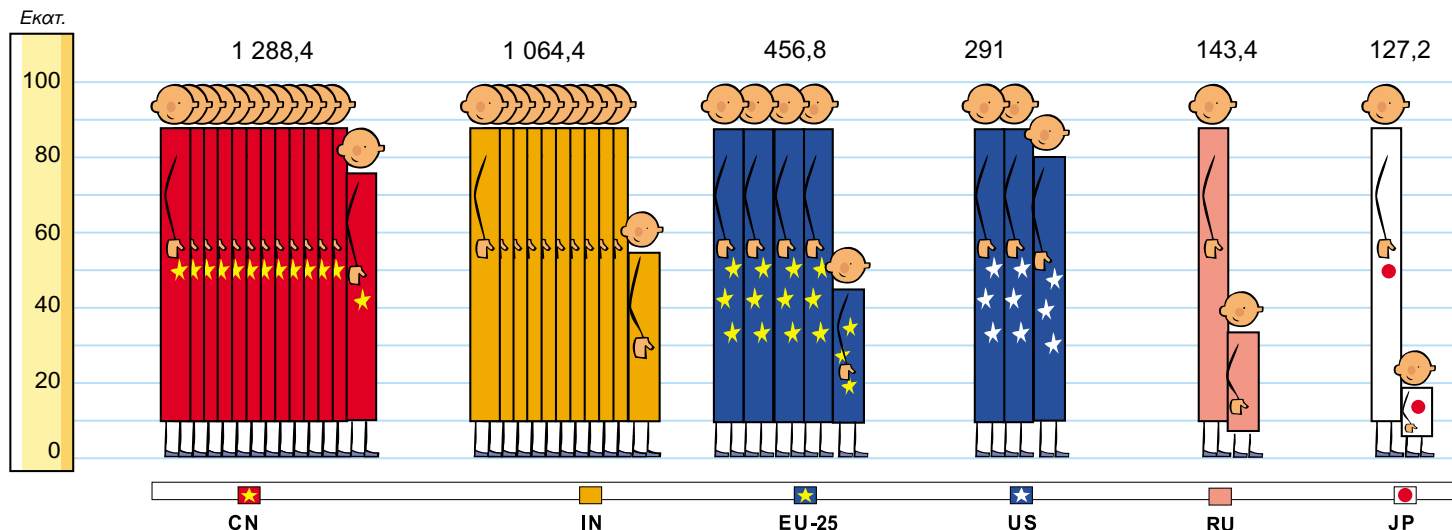
Πόσους κατοίκους έχει η ΕΕ;

Η Ευρωπαϊκή Ένωση έχει περίπου 457 εκατ. κατοίκους — ο τρίτος μεγαλύτερος πληθυσμός στον κόσμο μετά την Κίνα και την Ινδία.

Η αναλογία των κατοίκων των αναπτυγμένων χωρών στο σύνολο του παγκόσμιου πληθυσμού μειώνεται — από 30 % το 1960 σε 19 % το 2002. Τέσσερις στους πέντε ανθρώπους του πλανήτη μας ζουν σε αναπτυσσόμενες χώρες. Το φαινόμενο αυτό είναι πραγματικά ανησυχητικό και αποτελεί έναν από τους λόγους για τους οποίους η ΕΕ προάγει ενεργά την παγκόσμια ανάπτυξη. Είναι ήδη ο σημαντικότερος χορηγός αναπτυξιακής βοήθειας στον κόσμο.



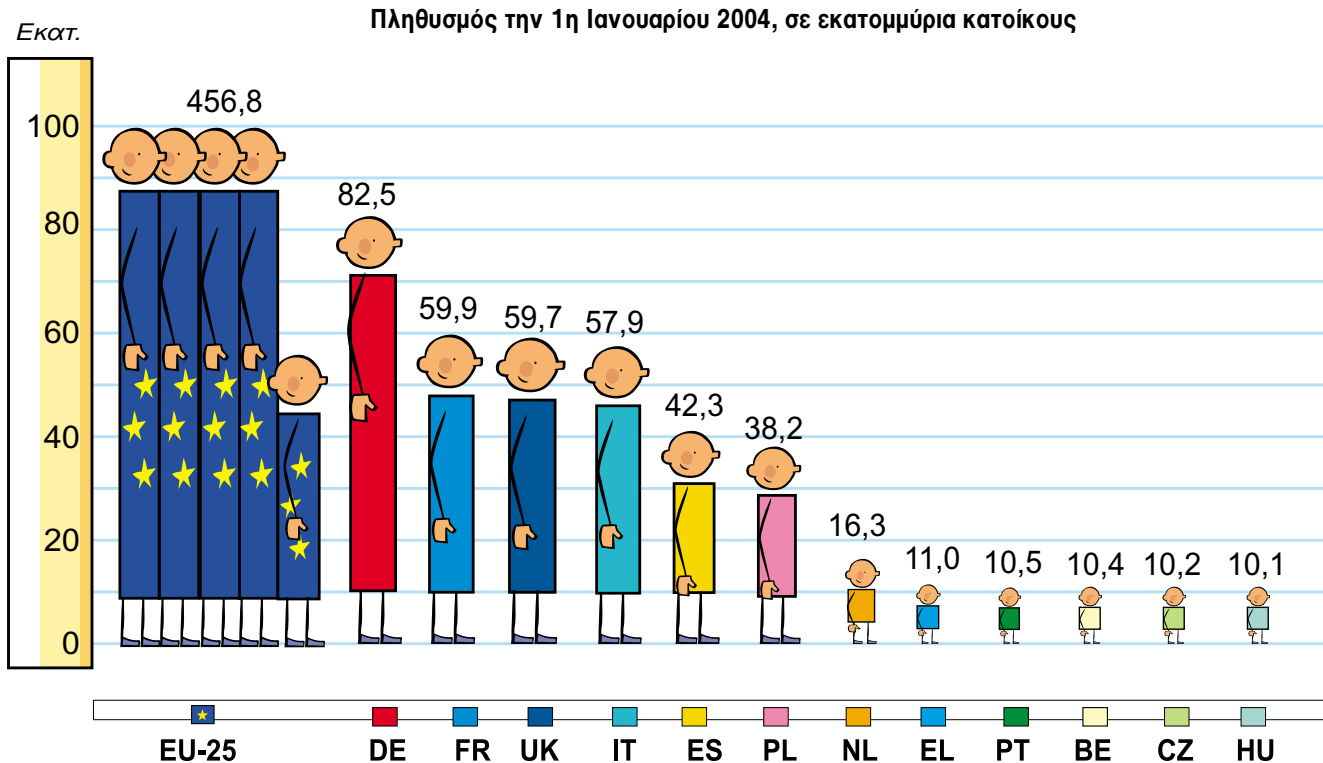
Πληθυσμός σε εκατομμύρια κατοίκους



Τα στοιχεία για την ΕΕ-25 είναι για το 2004¹; τα στοιχεία για τις υπόλοιπες χώρες είναι για τα μέσα του 2003.

Πηγές: Eurostat, Παγκόσμια Τράπεζα.

Ο πληθυσμός της ΕΕ (457 εκατ. κάτοικοι) δεν είναι ομοιόμορφα κατανεμημένος στην ευρωπαϊκή ήπειρο: ορισμένες χώρες (και ορισμένες περιοχές) είναι πιο πυκνοκατοικημένες από άλλες. Το γεγονός αυτό εξηγεί γιατί η κατά μέγεθος κατάταξη των χωρών δεν συμπίπτει πάντα με την κατάταξη ως προς το μέγεθος του πληθυσμού τους.



Πηγή: Eurostat.



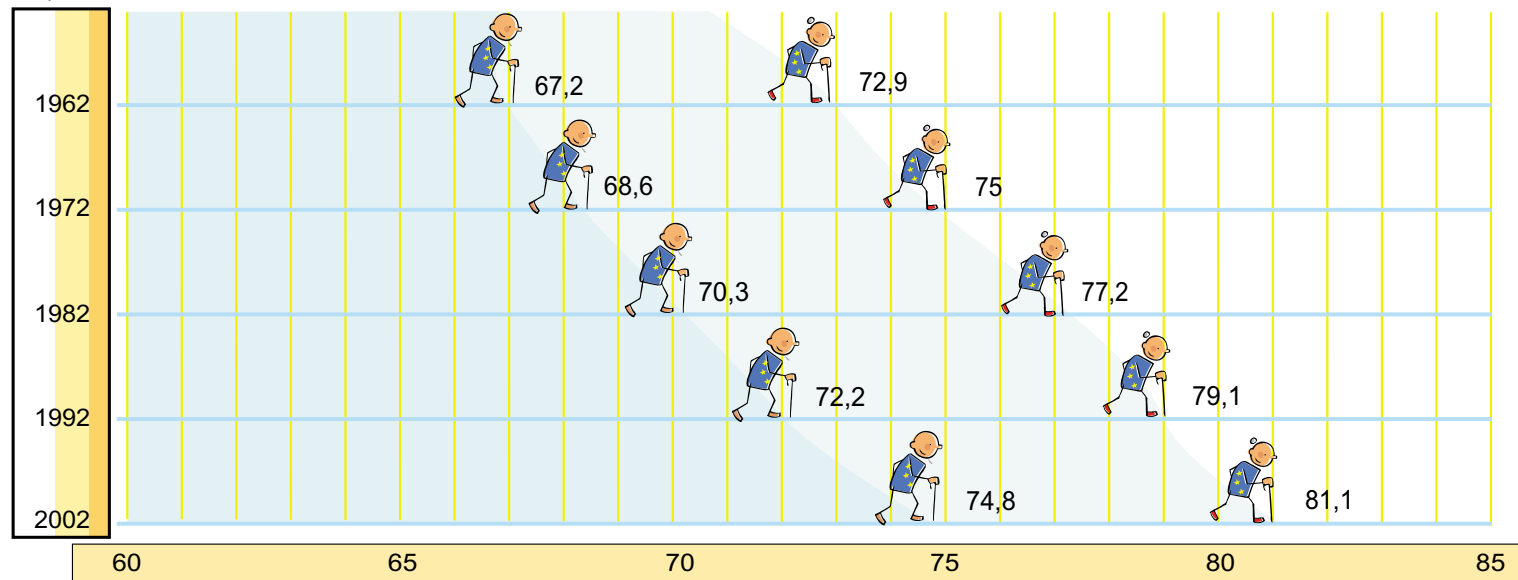
Οι Ευρωπαίοι ζουν περισσότερα χρόνια

Οι Ευρωπαίοι ζουν περισσότερο. Τα παιδιά που γεννήθηκαν το 1960 μπορούσαν να προσδοκούν ότι θα ζήσουν ως την ηλικία των 67 ετών (οι άντρες) και 73 ετών (οι γυναίκες). Το προσδόκιμο ζωής των παιδιών που γεννήθηκαν το 2002 είναι πολύ μεγαλύτερο — πιθανόν 75 έτη για τους άντρες και άνω των 81 ετών για τις γυναίκες.

Συγκριτικά, τα στατιστικά στοιχεία των Ηνωμένων Εθνών δείχνουν ότι το προσδόκιμο ζωής των παιδιών που γεννήθηκαν μεταξύ του 2000 και του 2005 στη Σομαλία, μια από τις λιγότερο αναπτυγμένες χώρες στον κόσμο, είναι μόνο 46 έτη για τους άντρες και 49 έτη για τις γυναίκες.



Προσδόκιμο ζωής στη γέννηση, άντρες και γυναίκες στην ΕΕ-25, 1962–2002



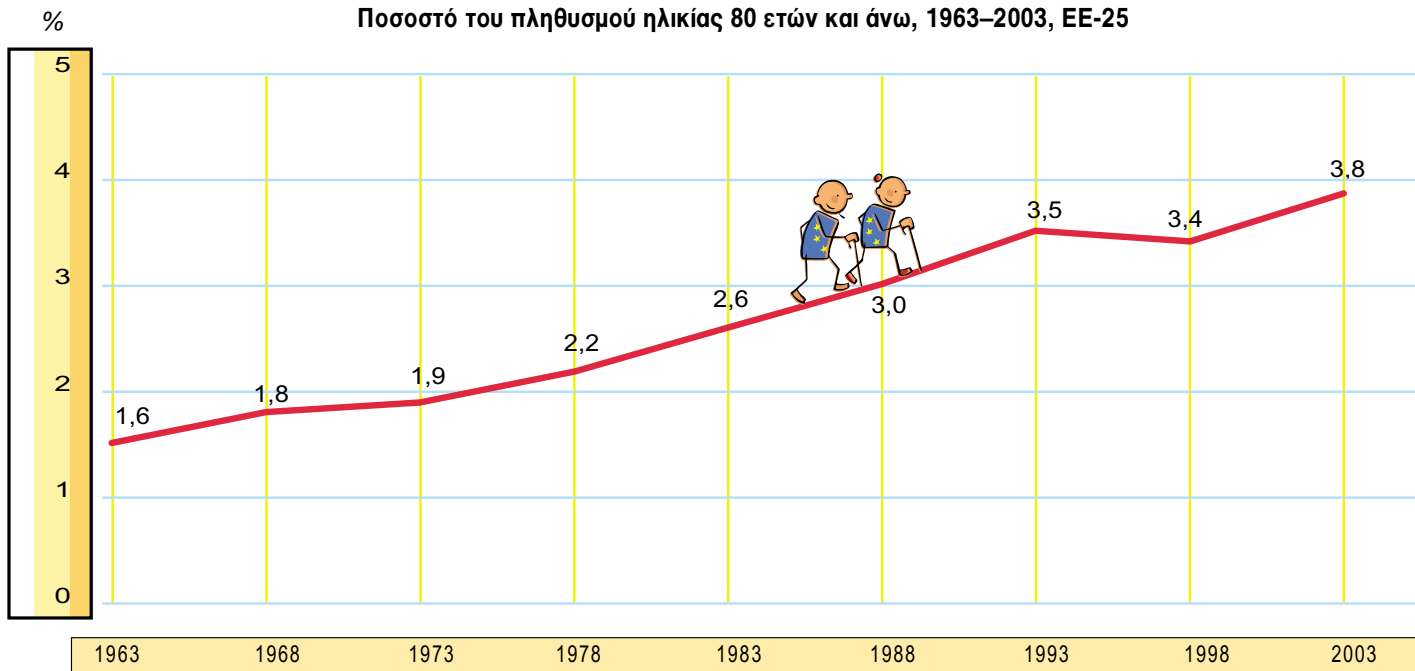
Όλα τα στοιχεία είναι εκτιμήσεις.

Πηγή: Eurostat.

Πριν από σαράντα χρόνια, οι γυναίκες στην ΕΕ-25 γεννούσαν (κατά μέσο όρο) πάνω από 2,5 παιδιά στη διάρκεια της ζωής τους. Αλλά οι ρυθμοί των γεννήσεων στην Ευρώπη επιβραδύνονται: σήμερα, οι γυναίκες γεννούν (κατά μέσο όρο) λιγότερα από 1,5 παιδιά. Με ολοένα και λιγότερους νέους, το εργατικό δυναμικό στην ΕΕ συρρικνώνεται. Ωστόσο, αυτό το συνεχώς μειούμενο εργατικό δυναμικό πρέπει να υποστηρίζει όλο και περισσότερους συνταξιούχους, όπως δείχνει το ακόλουθο γράφημα.



Για να διατηρήσει, ή και να αυξήσει, το μέγεθος του ενεργού πληθυσμού της, η Ευρώπη χρειάζεται περισσότερους ειδικευμένους μετανάστες, διά βίου μάθηση, περισσότερες εργαζόμενες γυναίκες και περισσότερους εργαζόμενους με μερική απασχόληση μετά την ηλικία συνταξιοδότησης. Περισσότερες γεννήσεις θα βοηθούσαν επίσης την κατάσταση!






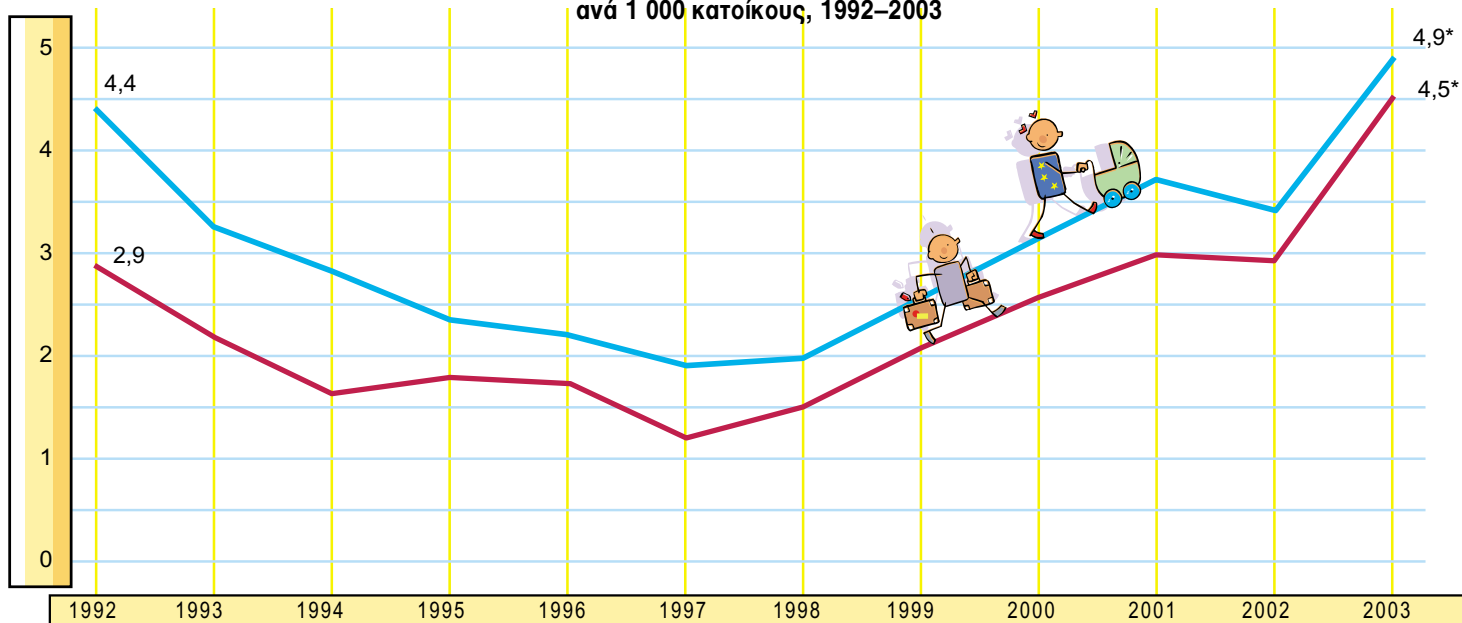
Ευρώπη: το νέο μας σπίτι

Η αύξηση του πληθυσμού της Ευρώπης είναι το αποτέλεσμα ενός συνδυασμού **φυσικής αύξησης** (ο αριθμός των γεννήσεων υπερβαίνει τον αριθμό των θανάτων) **και καθαρής μετανάστευσης** (ο αριθμός των ατόμων που εγκαθίστανται στην ΕΕ υπερβαίνει τον αριθμό εκείνων που την εγκαταλείπουν).

Σήμερα, η αύξηση του συνολικού πληθυσμού της ΕΕ οφείλεται κυρίως στην καθαρή μετανάστευση. Πράγματι, χωρίς τη μετανάστευση, ο πληθυσμός της Γερμανίας, της Ελλάδας και της Ιταλίας θα είχε μειωθεί το 2003. Η μετανάστευση φέρνει στην ΕΕ νέους που είναι πολύτιμοι για το εργατικό δυναμικό της.



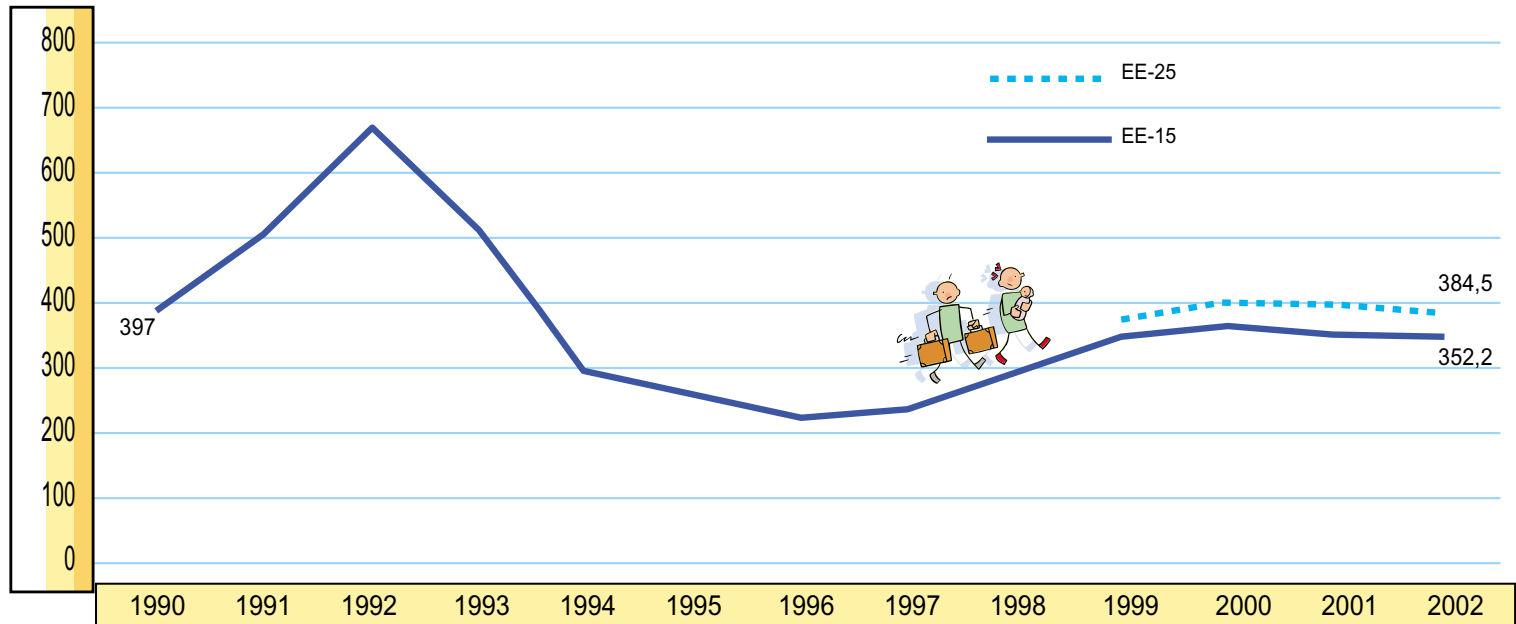
Συνολική αύξηση του πληθυσμού (μπλε γραμμή) και καθαρή μετανάστευση (κόκκινη γραμμή) στην ΕΕ-25, ανά 1 000 κατοίκους, 1992–2003




Η Ευρώπη έχει μακρά παράδοση φιλοξενίας και παροχής ασύλου σε ανθρώπους που προσπαθούν να αποφύγουν τον πόλεμο ή τις διώξεις σε περιοχές του κόσμου όπου υπάρχουν συγκρούσεις. Ο αριθμός εκείνων που ζητούν άσυλο αυξάνεται σε περιόδους πολέμου, όπως στη διάρκεια των συγκρούσεων στα Βαλκάνια στις αρχές της δεκαετίας του 1990. Από τότε, ο αριθμός των αιτήσεων ασύλου στην ΕΕ μειώθηκε και το 2002 δεν υπερέβαινε εκείνον του 1990.



Αριθμός αιτήσεων ασύλου στην ΕΕ-25 το 1990-2002, σε χιλιάδες





Ποιότητα ζωής

Η ποιότητα ζωής εξαρτάται από μια σειρά παραγόντων όπως η επάρκεια οικονομικών πόρων και η καλή υγεία. Πόσο πλούσιοι και υγιείς είναι οι Ευρωπαίοι; Η απάντηση διαφέρει ανάλογα με τη χώρα.

Για να έχουμε μια γενική ιδέα για το βιοτικό επίπεδο σε μια συγκεκριμένη χώρα, μπορούμε να μετρήσουμε τη συνολική αξία όλων των αγαθών και υπηρεσιών που παράγει η χώρα αυτή σε ένα ημερολογιακό έτος (το «ακαθάριστο εγχώριο προϊόν» της ή ΑΕγχΠ) και στη συνέχεια να διαιρέσουμε την αξία αυτή με τον αριθμό των κατοίκων της.


Δεδομένου όμως ότι οι τιμές ποικίλλουν από μια χώρα στην άλλη, η σύγκριση των βιοτικών επιπέδων πρέπει να γίνεται αφού απαλειφθούν αυτές οι τιμολογιακές διαφορές. Αυτό μπορεί να γίνει μετρώντας την τιμή ενός συγκρίσιμου και αντιπροσωπευτικού «καλαθιού» αγαθών και υπηρεσιών σε κάθε χώρα. Η τιμή αυτή δεν εκφράζεται σε εθνικές νομισματικές μονάδες, αλλά σε ένα κοινό τεχνητό νόμισμα που ονομάζουμε «**μονάδα αγοραστικής δύναμης**» (ΜΑΔ).

Η σύγκριση των ΑΕγχΠ κατά κεφαλή σε ΜΑΔ μας δίνει μια δίκαιη συγκριτική εικόνα των βιοτικών επιπέδων στις διάφορες χώρες.

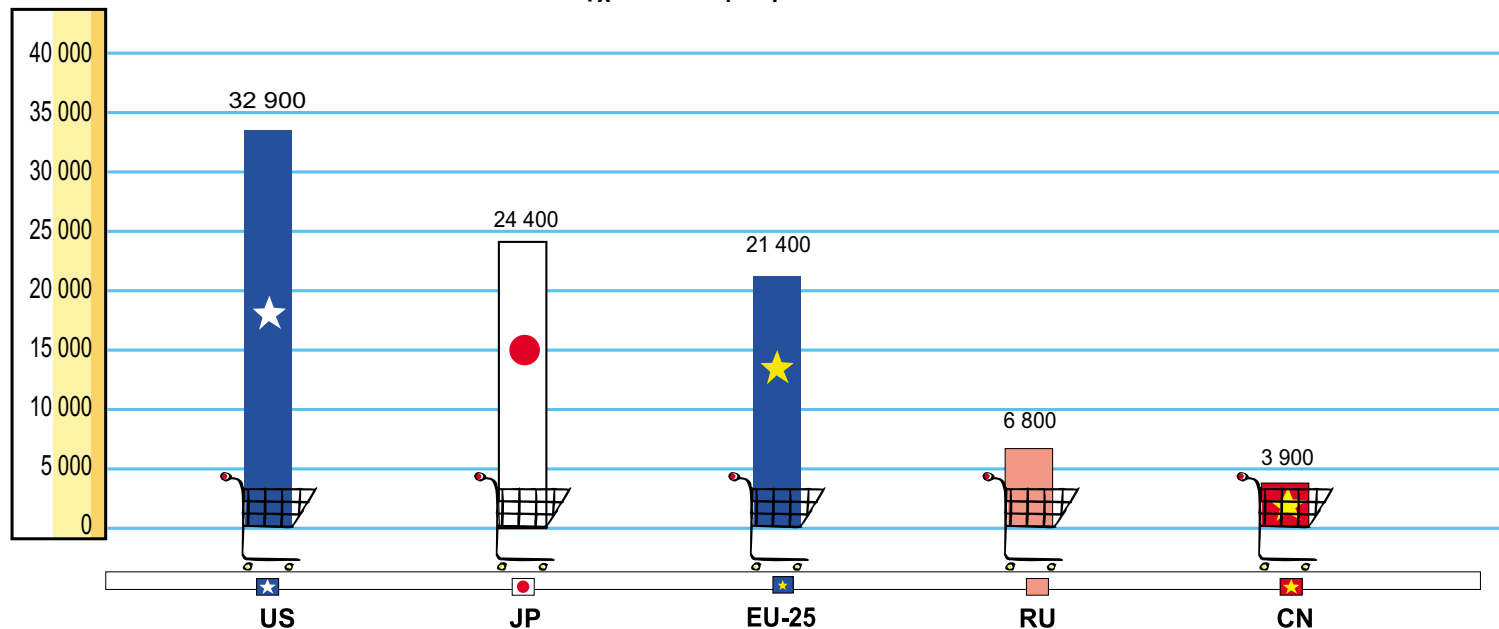
Πόσο πλούσιοι είναι οι Ευρωπαίοι;

Τα βιοτικά επίπεδα βελτιώθηκαν σημαντικά στην Ευρώπη την τελευταία δεκαετία. Το 1995, το κατά κεφαλή ΑΕγχΠ (σε ΜΑΔ) για την ΕΕ-25 ανερχόταν σε 15 200. Οκτώ χρόνια αργότερα αυξήθηκε σε 21 400.

Τα βιοτικά επίπεδα των ευρωπαϊκών χωρών είναι από τα υψηλότερα του κόσμου.



ΑΕγχΠ κατά κεφαλή σε ΜΑΔ το 2003

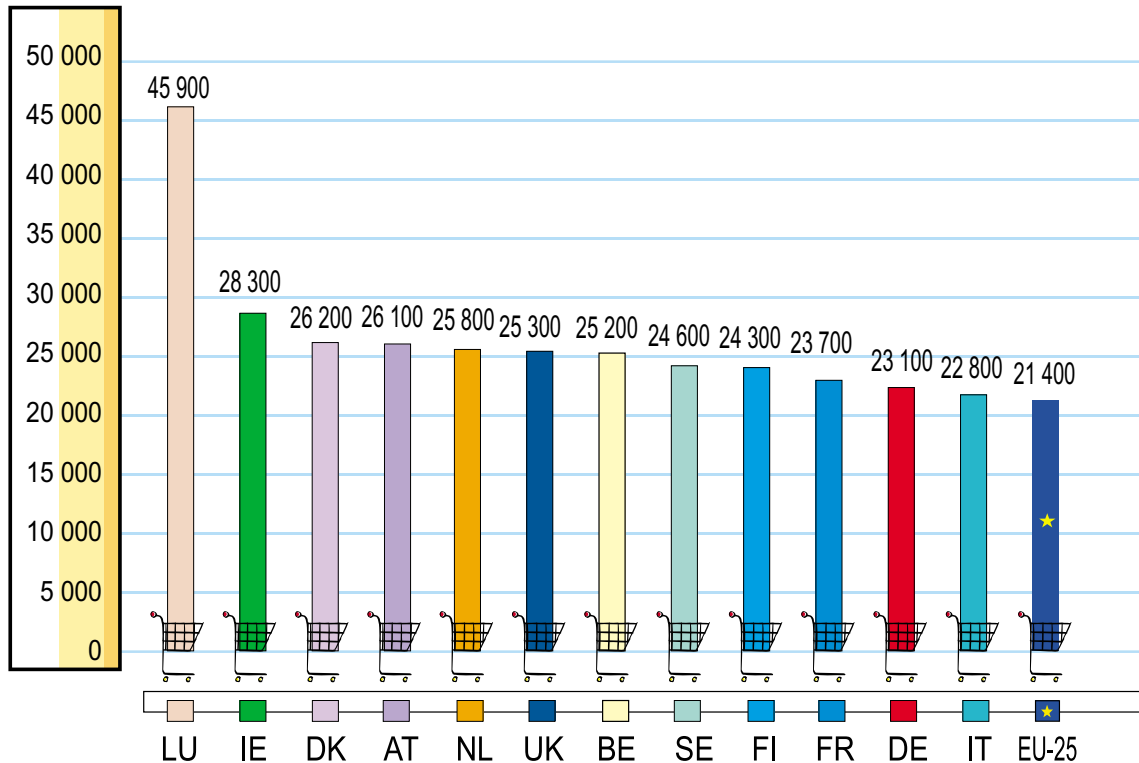


Τα στοιχεία για τη Ρωσία και την Κίνα είναι για το 2001.

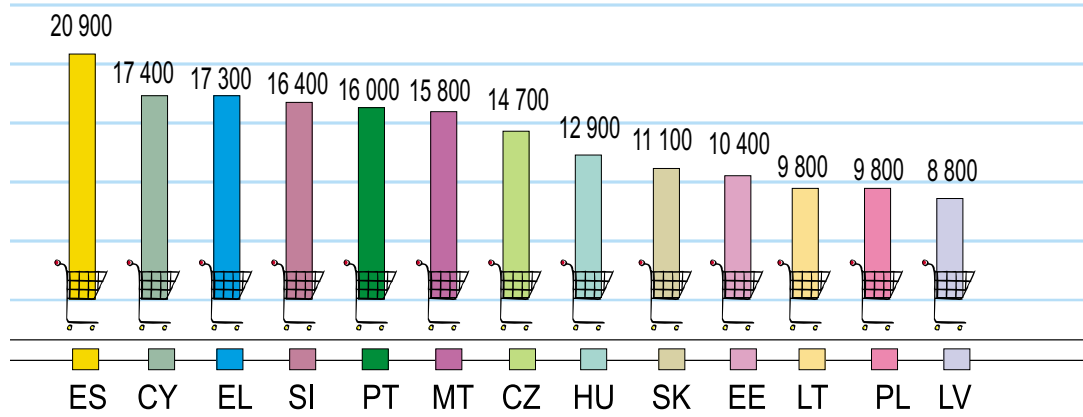

Πηγή: Eurostat.

Στην ΕΕ, το βιοτικό επίπεδο διαφέρει από χώρα σε χώρα. Το υψηλότερο ΑΕγχΠ κατά κεφαλή (σε ΜΑΔ) έχει το Λουξεμβούργο και το χαμηλότερο η Λεττονία. Η ΕΕ προσπαθεί να ενισχύσει την οικονομία της, να την καταστήσει πιο ανταγωνιστική και να δημιουργεί ολοένα περισσότερες θέσεις εργασίας, ώστε να μπορούν όλοι να απολαμβάνουν μια καλύτερη ποιότητα ζωής.

ΑΕγχΠ κατά κεφαλή σε ΜΑΔ το 2003



Πηγή: Eurostat.

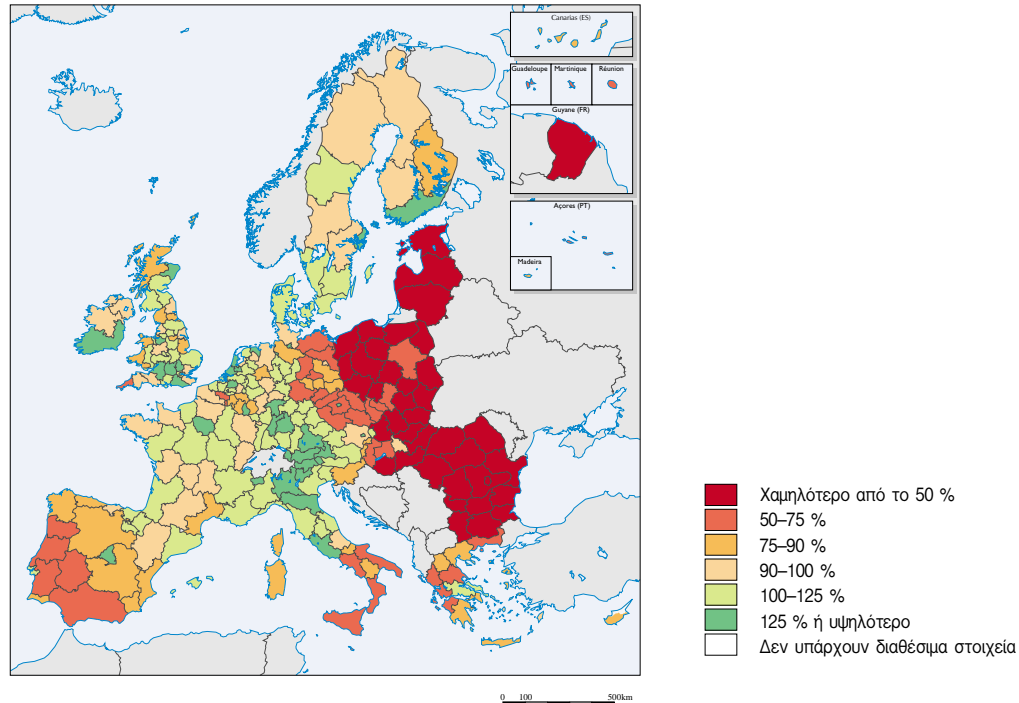


Τα βιοτικά επίπεδα διαφέρουν επίσης στο εσωτερικό κάθε χώρας. Σε ορισμένες περιφέρειες της ΕΕ, όπως δείχνει ο χάρτης που ακολουθεί, το ΑΕγχΠ κατά κεφαλή σε ΜΑΔ είναι κατά 50 % χαμηλότερο από τον μέσο όρο της ΕΕ-25. Αντίθετα, σε άλλες περιφέρειες είναι κατά 25 % υψηλότερο από τον μέσο όρο της ΕΕ-25.

Τα διαρθρωτικά ταμεία της ΕΕ συμβάλλουν στην εξάλειψη αυτών των αποκλίσεων με τη βελτίωση του βιοτικού επιπέδου στις φτωχότερες περιφέρειες. Πάνω από το 35 % του προϋπολογισμού της ΕΕ χρησιμοποιείται για τη στήριξη των οικονομιών των περιφερειών αυτών, ενισχύοντας έτσι τελικά την ΕΕ στο σύνολό της.



ΑΕγχΠ κατά κεφαλή σε ΜΑΔ το 2002, ως ποσοστό του μέσου όρου της ΕΕ-25



Τα στοιχεία αντιστοιχούν στα διαθέσιμα δεδομένα στις 25 Ιανουαρίου 2005. Τα στοιχεία για τα γαλλικά υπερπόντια διαμερίσματα είναι για το 2000.

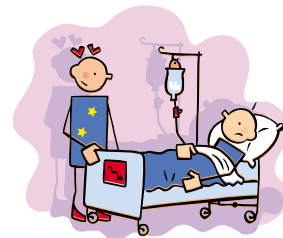
Πηγή: Ευρωπαϊκή Επιτροπή.




Πόσο υγιείς είναι οι Ευρωπαίοι;

Το κάπνισμα, η κακή διατροφή και η έλλειψη άσκησης είναι μερικοί από τους παράγοντες που αυξάνουν τον κίνδυνο καρκίνου και ισχαιμικών καρδιοπαθειών — στις οποίες φραγμένες ή ασθενείς αρτηρίες δεν μεταφέρουν αρκετό αίμα στην καρδιά.

Αξίζει να σημειωθεί ότι από αυτές τις ασθένειες πεθαίνουν στην ΕΕ περισσότεροι άντρες παρά γυναίκες και ότι το ποσοστό του πληθυσμού που πάσχει από αυτές ποικίλλει σημαντικά μεταξύ των κρατών μελών. Το 2000, η Ουγγαρία είχε το υψηλότερο ποσοστό θανάτων από καρκίνο, ενώ για τις ισχαιμικές καρδιοπάθειες το υψηλότερο ποσοστό είχε η Εσθονία. Το χαμηλότερο ποσοστό θανάτων από καρκίνο είχε η Φινλανδία, ενώ η Γαλλία παρουσίασε το χαμηλότερο ποσοστό ισχαιμικών καρδιοπαθειών στην ΕΕ.

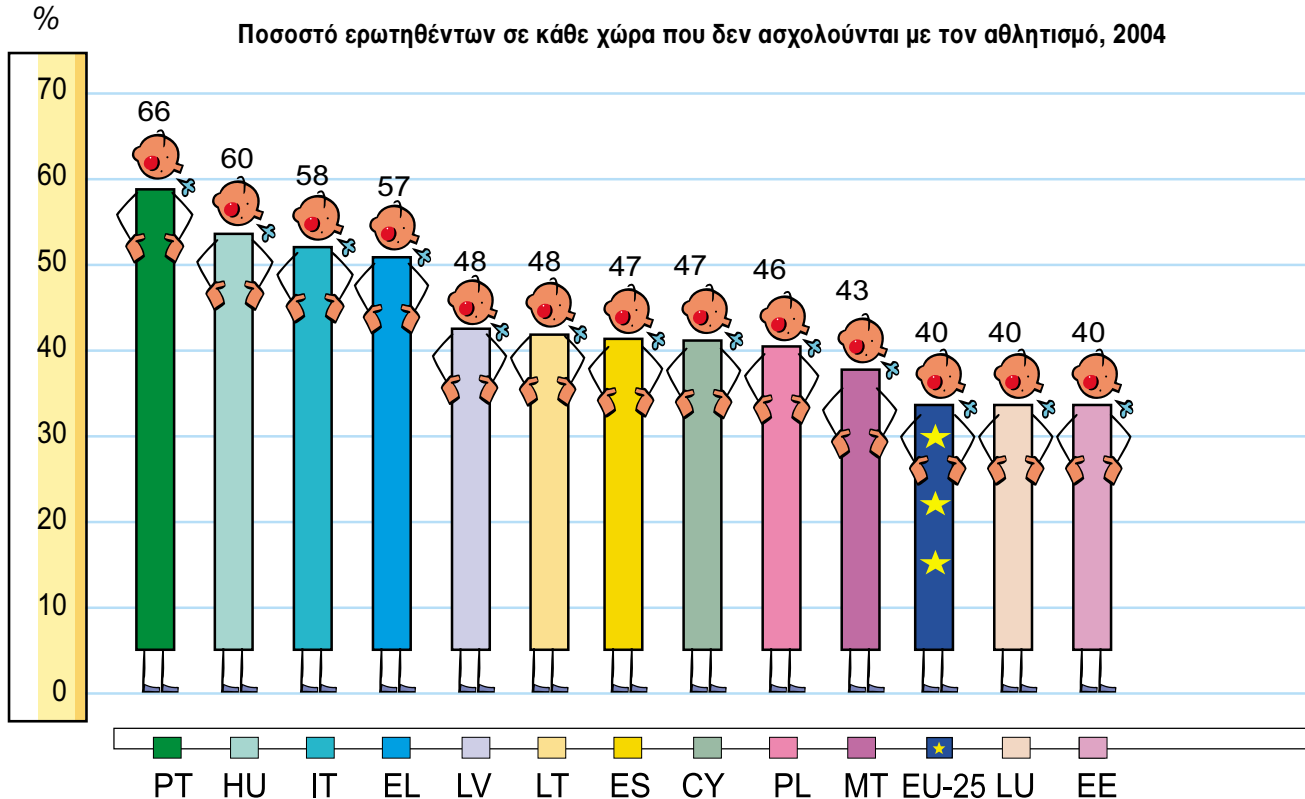


Θάνατοι από καρκίνο και ισχαιμικές καρδιοπάθειες ανά 100 000 κατοίκους, ΕΕ-25, 2000



Ο αθλητισμός κάνει καλό στην υγεία. Σύμφωνα με έρευνα του Ευρωβαρομέτρου που πραγματοποιήθηκε στα τέλη του 2004, το 38 % των κατοίκων της ΕΕ συμμετέχει σε κάποιο είδος αθλητικής δραστηριότητας τουλάχιστον μία φορά την εβδομάδα. Το ποσοστό αυτό διαφέρει ανάλογα με τη χώρα: είναι υψηλότερο στη Σκανδιναβία και χαμηλότερο σε ορισμένες νότιες χώρες, όπως η Πορτογαλία, και σε ορισμένα νέα κράτη μέλη όπως η Ουγγαρία.

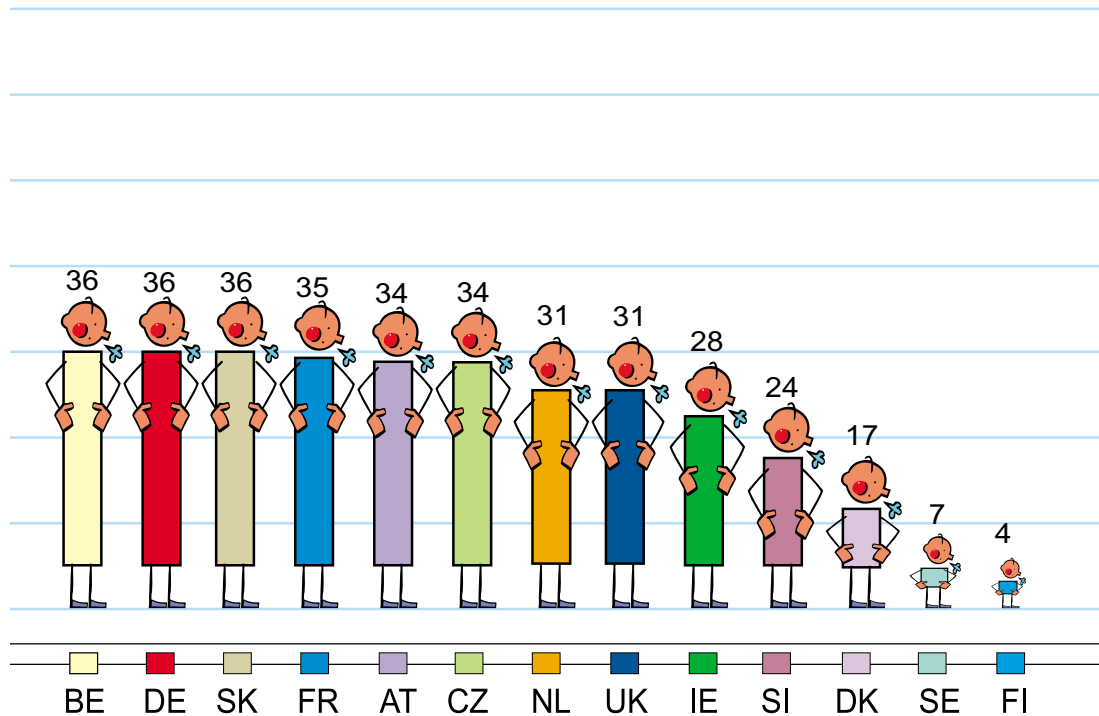

Ο διαχωρισμός μεταξύ παλιών και νέων κρατών μελών δεν είναι απόλυτος από την άποψη αυτή. Έτσι, φαίνεται ότι όσον αφορά τη φυσική άσκηση, οι Σλοβένοι είναι πολύ δραστήριοι.



Πηγή: Ευρωβαρομέτρο.

Γενικά, με τον αθλητισμό ασχολούνται περισσότεροι άντρες παρά γυναίκες, ενώ όσο πιο νέος είναι κάποιος τόσο περισσότερες φυσικές δραστηριότητες έχει.

Το ακόλουθο γράφημα δείχνει το ποσοστό των ερωτηθέντων σε κάθε χώρα της ΕΕ που δηλώνουν ότι δεν συμμετέχουν ποτέ σε καμία αθλητική δραστηριότητα.



Κοινωνική δικαιοσύνη και αλληλεγγύη

Το ευρωπαϊκό κοινωνικό μοντέλο έχει διάφορες μορφές ανάλογα με το κράτος μέλος, αλλά σε όλες τις χώρες της ΕΕ ο στόχος είναι η κοινωνική δικαιοσύνη και η αλληλεγγύη. Τα φορολογικά έσοδα συμβάλλουν στη χρηματοδότηση των συστημάτων κοινωνικής προστασίας (όπως η σύνταξη, η ιατροφαρμακευτική περίθαλψη και τα επιδόματα ανεργίας), που αποσκοπούν στην προστασία των ευπαθών μελών της κοινωνίας. Το χρηματικό ποσό που δαπανάται ανά κάτοικο ποικίλλει από χώρα σε χώρα.



Καθώς ο πληθυσμός γερνάει, το εργατικό δυναμικό πρέπει να υποστηρίζει έναν συνεχώς αυξανόμενο αριθμό ηλικιωμένων. Λαμβάνοντας υπόψη την τάση αυτή, οι χώρες της ΕΕ επανασχεδιάζουν τα συστήματα κοινωνικής προστασίας τους για να διατηρήσουν υπό έλεγχο τις δαπάνες κοινωνικής προστασίας. Το ευρωπαϊκό κοινωνικό μοντέλο πρέπει να εκσυγχρονιστεί ώστε να διατηρηθεί για τις μελλοντικές γενιές.

Δαπάνες για τέσσερα είδη κοινωνικής προστασίας, σε ΜΑΔ κατά κεφαλή. Τα στοιχεία είναι για την ΕΕ-25, 2001





Εκπαίδευση, έρευνα και κοινωνία της πληροφορίας

Η ΕΕ φιλοδοξεί να γίνει η δυναμικότερη οικονομία της γνώσης στον κόσμο. Αυτό σημαίνει μαζικές επενδύσεις στην έρευνα (πηγή νέων γνώσεων), στην εκπαίδευση και στην κατάρτιση, ώστε οι Ευρωπαίοι να έχουν πρόσβαση στις νέες γνώσεις.

Ιδιαίτερα σημαντική είναι η κατάρτιση του εργατικού δυναμικού στις νέες τεχνολογίες της πληροφορίας — καθώς και η ευκολότερη και ταχύτερη πρόσβαση των σχολείων, των επιχειρήσεων και των νοικοκυριών στο Διαδίκτυο.

Μια ανθηρή οικονομία χρειάζεται εργαζομένους που παραμένουν επαγγελματικά ενεργοί σε πιο προχωρημένες ηλικίες και αποκτούν νέες δεξιότητες σε όλη τη διάρκεια της επαγγελματικής τους ζωής. «Διά βίου μάθηση», αυτό είναι σήμερα το σύνθημα στην ΕΕ. Ο αριθμός ενηλίκων που συμμετέχουν σε προγράμματα κατάρτισης αυξάνεται συνεχώς στην ΕΕ και το 2004 έφθασε το 9,4 %.

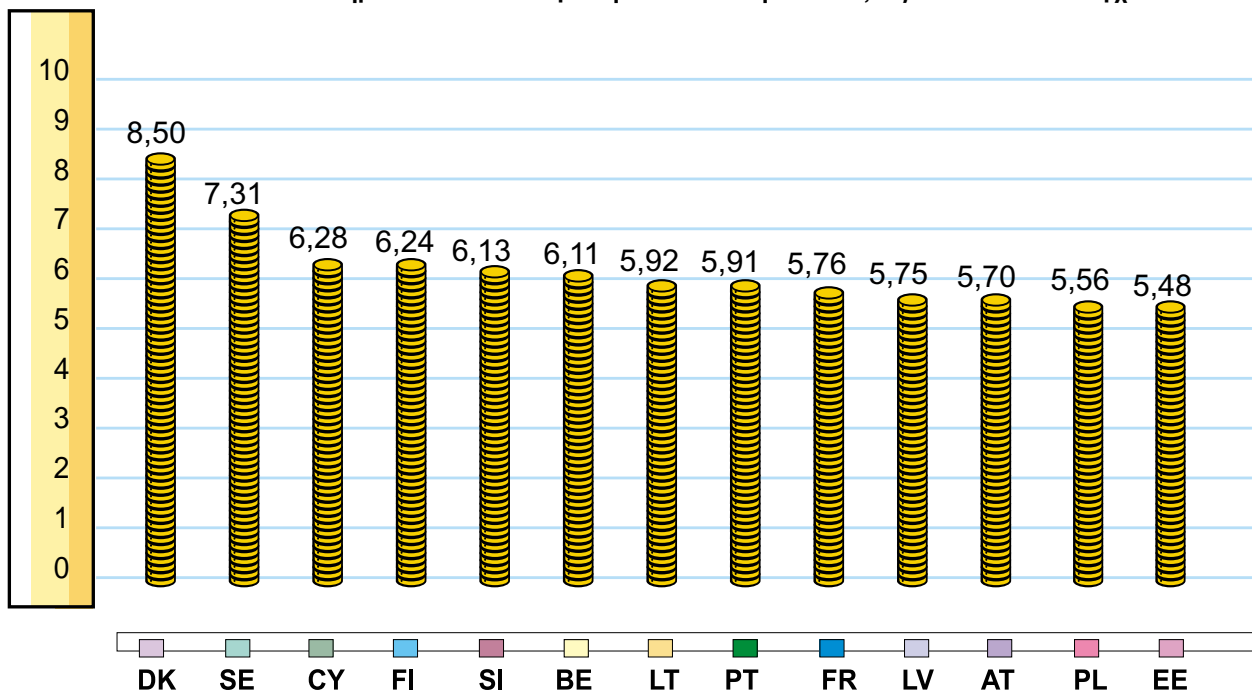
Στις προσπάθειές της για οικονομική επιτυχία στις παγκόσμιες αγορές, η Ευρωπαϊκή Ένωση έχει να ανταγωνιστεί με την Ιαπωνία και τις ΗΠΑ.

Εκπαίδευση: επένδυση σε ανθρώπινο δυναμικό

Η εκπαίδευση είναι το κλειδί της επιτυχίας — τόσο για τα άτομα όσο και για την ΕΕ στο σύνολό της. Ποια αναλογία του πλούτου της αφιερώνει κάθε ευρωπαϊκή χώρα στην εκπαίδευση των κατοίκων της;

% του ΑΕγχΠ

Σύνολο δημοσίων δαπανών για την εκπαίδευση το 2001, ως ποσοστό του ΑΕγχΠ



DK: τα στοιχεία δεν περιλαμβάνουν τη μεταδευτεροβάθμια μη τριτοβάθμια εκπαίδευση.

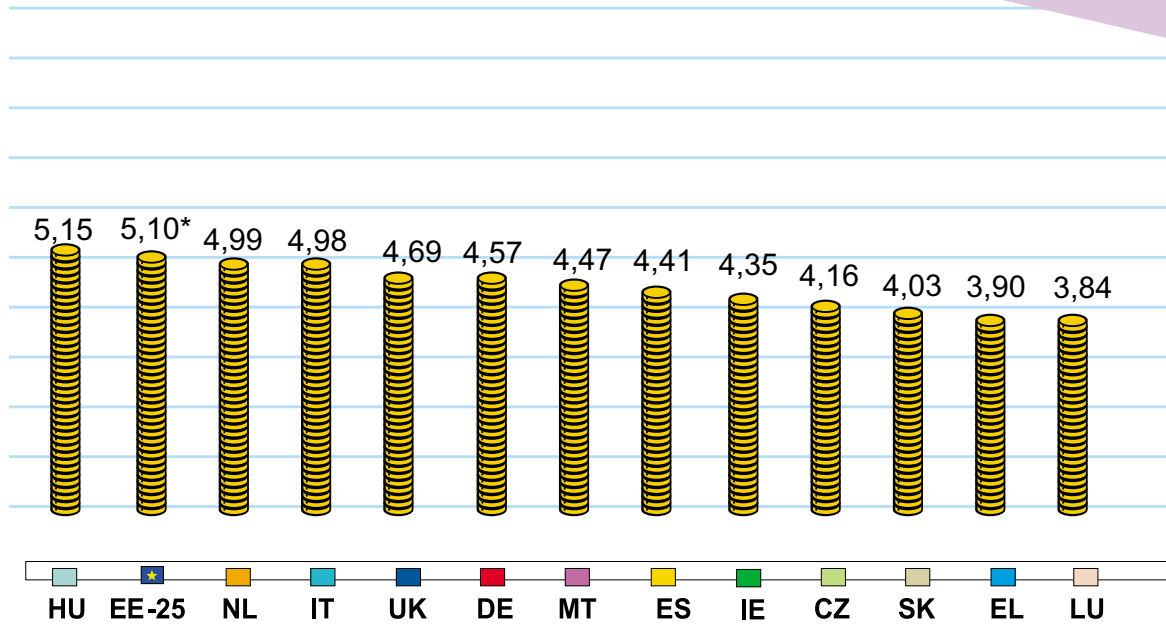
FR: τα στοιχεία δεν περιλαμβάνουν τα γαλλικά υπερπόντια διαμερίσματα.

CY: τα στοιχεία δεν περιλαμβάνουν την οικονομική βοήθεια σε φοιτητές που σπουδάζουν στο εξωτερικό.

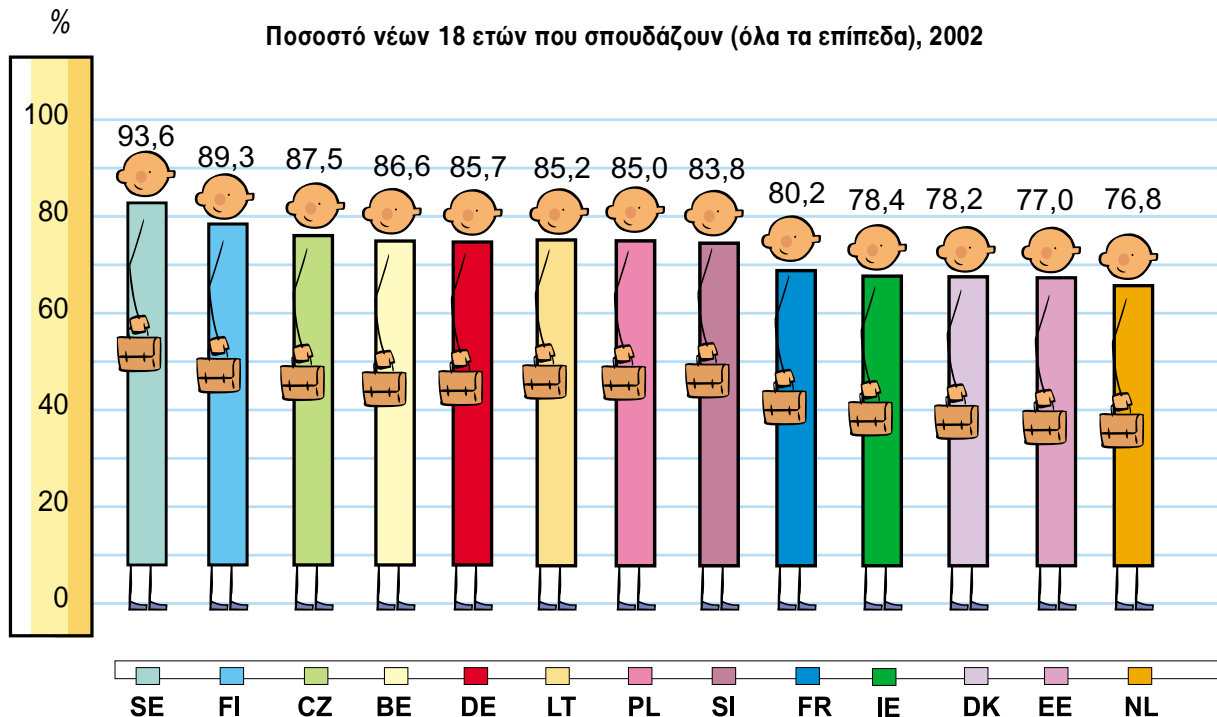
LU: τα στοιχεία δεν περιλαμβάνουν την τριτοβάθμια εκπαίδευση.

PT: τα στοιχεία δεν περιλαμβάνουν τις δαπάνες των τοπικών αρχών για εκπαίδευση.

Πηγή: Eurostat.



Οι σπουδές μετά την υποχρεωτική εκπαίδευση —ιδίως σε πανεπιστημιακό επίπεδο— είναι για πολλούς Ευρωπαίους το κλειδί για μια ικανοποιητική επαγγελματική σταδιοδρομία. Είναι επίσης απαραίτητες για να αποκτήσει η ΕΕ το ειδικευμένο εργατικό δυναμικό που χρειάζεται. Το θετικό είναι ότι, στις περισσότερες χώρες της ΕΕ, όλο και περισσότερα άτομα ηλικίας 18 χρόνων συνεχίζουν τις σπουδές τους.



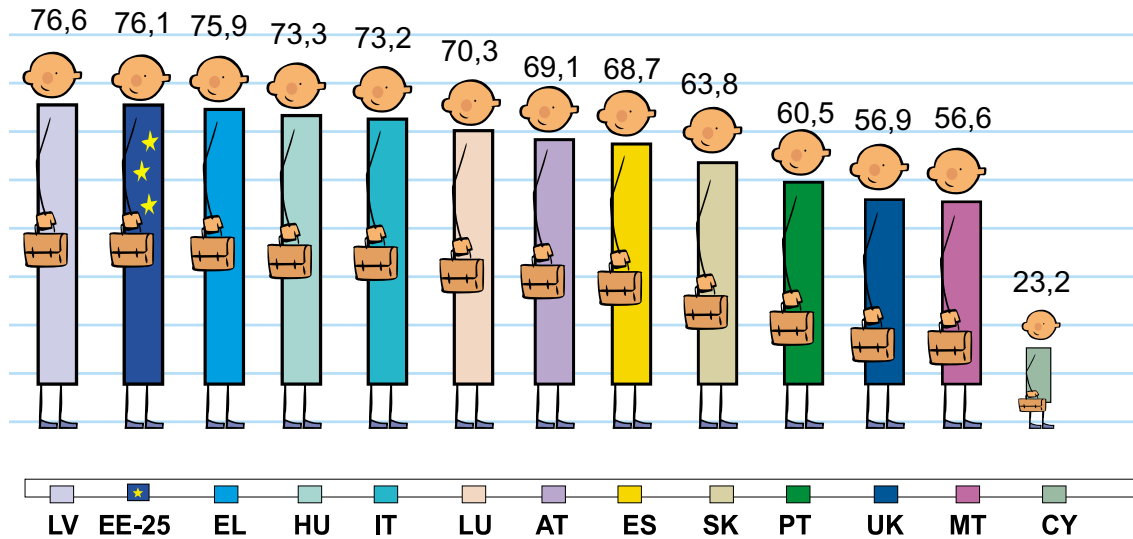
Τα στοιχεία για ορισμένες χώρες επηρεάζονται από το γεγονός ότι η δευτεροβάθμια εκπαίδευση τελειώνει νωρίτερα από ό,τι σε άλλες χώρες.

BE: τα στοιχεία δεν περιλαμβάνουν τους ανεξάρτητους ιδιωτικούς εκπαιδευτικούς οργανισμούς.

CY και LU: οι περισσότεροι φοιτητές σπουδάζουν στο εξωτερικό και δεν περιλαμβάνονται.

UK: τα πληθυσμιακά δεδομένα είναι για το 2001.

Πηγή: Eurostat.






Τι σπουδάζουν οι Ευρωπαίοι;

Οι γυναίκες, των οποίων η εκπαίδευση υστερούσε σε σχέση με τους άντρες πριν από μια γενιά, βρίσκονται πλέον στο ίδιο επίπεδο με αυτούς. Το 2001 στην ΕΕ, αποφοίτησαν από την ανώτερη εκπαίδευση περισσότερες γυναίκες παρά άντρες. Οι κλάδοι σπουδών που επιλέγουν οι Ευρωπαίοι συνεχίζουν ωστόσο να διαφοροποιούνται ανάλογα με το φύλο: περισσότεροι άντρες επιλέγουν τις θετικές επιστήμες, την πληροφορική και τις πολυτεχνικές σπουδές, ενώ αντίθετα οι γυναίκες προτιμούν τις ανθρωπιστικές επιστήμες (φιλολογία, καλές τέχνες) και τα νομικά.



Η Ευρώπη χρειάζεται εργαζομένους με υψηλά προσόντα σε όλους τους τομείς. Ειδικότερα, χρειάζεται περισσότερες γυναίκες στα ελεύθερα επαγγέλματα και περισσότερους επιστήμονες (και των δύο φύλων) για την έρευνα, η οποία είναι τομέας ζωτικής σημασίας



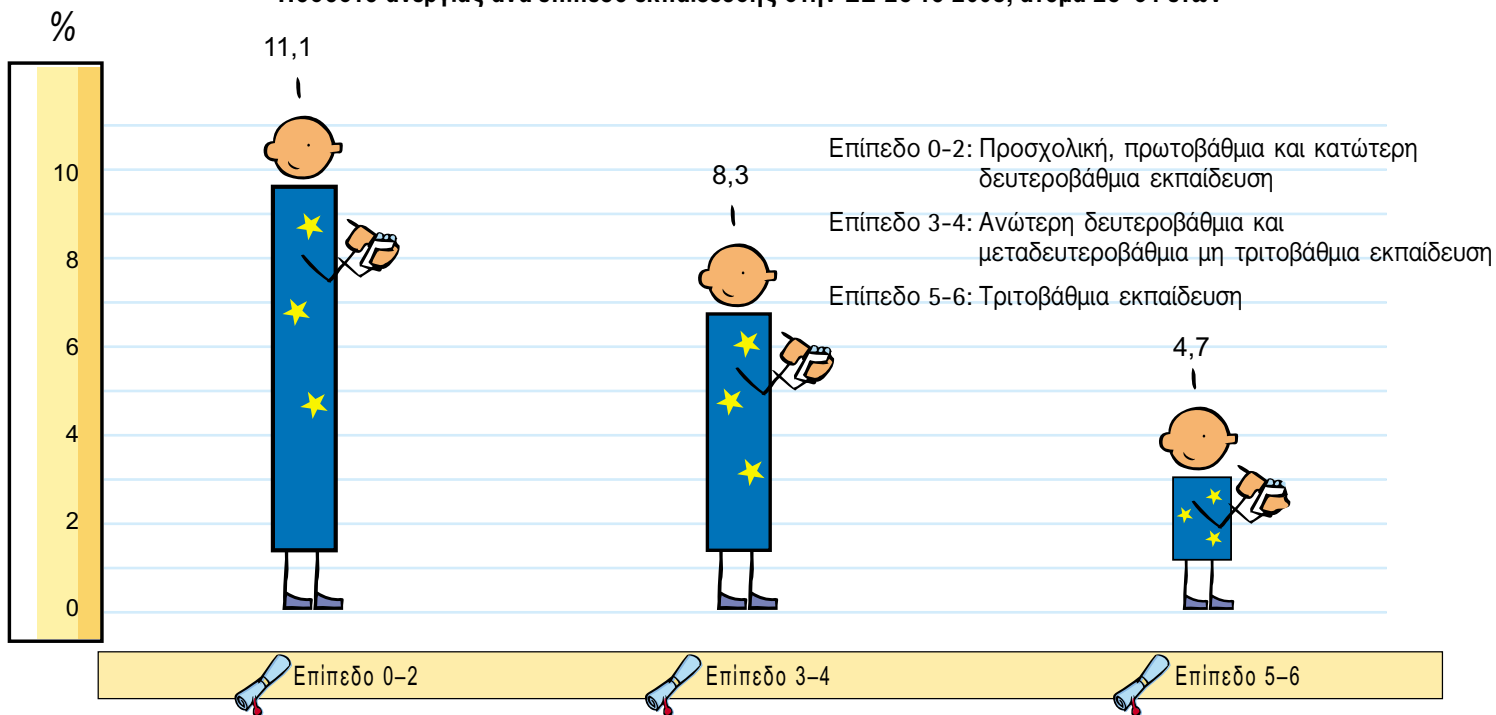


Καλύτερη εκπαίδευση σημαίνει καλύτερες επαγγελματικές ευκαιρίες

Γενικά, όσο λιγότερες σπουδές έχετε κάνει τόσο περισσότερες πιθανότητες έχετε να μείνετε άνεργοι. Αν έχετε ολοκληρώσει έναν τριτοβάθμιο κύκλο σπουδών (π.χ. εάν έχετε πανεπιστημιακό πτυχίο), τότε οι πιθανότητες να βρείτε δουλειά είναι διπλάσιες ή και τριπλάσιες σε σχέση με κάποιον που έχει μόνο δίπλωμα πρωτοβάθμιας ή κατώτερης δευτεροβάθμιας εκπαίδευσης.



Ποσοστό ανεργίας ανά επίπεδο εκπαίδευσης στην ΕΕ-25 το 2003, άτομα 25–64 ετών

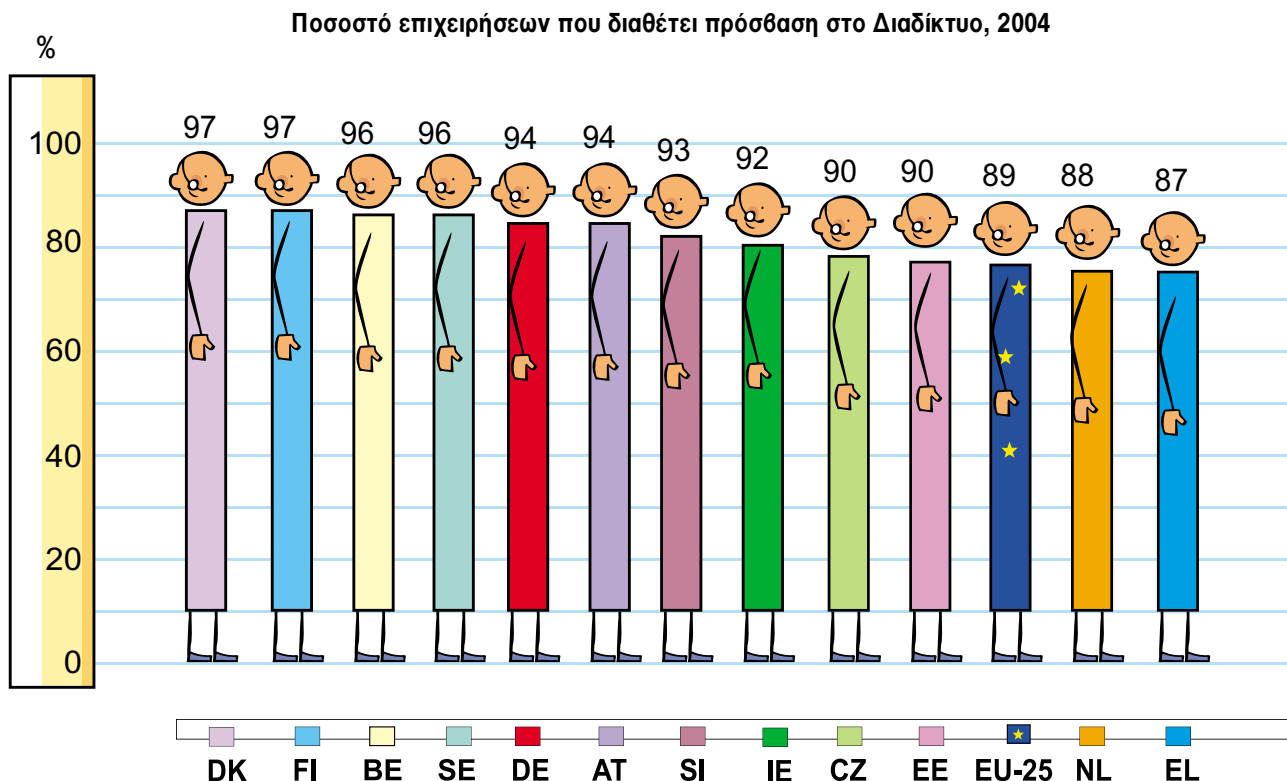


Πηγές: Eurostat, έρευνα εργατικού δυναμικού, άνοιξη.



Τεχνολογία της πληροφορίας: ένα απαραίτητο εργαλείο

Σε όλη την ΕΕ, όλο και περισσότερες επιχειρήσεις και νοικοκυριά αποκτούν πρόσβαση στο Διαδίκτυο, ενώ όλο και περισσότερες επιχειρηματικές δραστηριότητες πραγματοποιούνται ηλεκτρονικά — γεγονός που αυξάνει την αποτελεσματικότητα. Το 2004, το 89 % των επιχειρήσεων και το 42 % των νοικοκυριών στην ΕΕ, είχε πρόσβαση στο Διαδίκτυο.

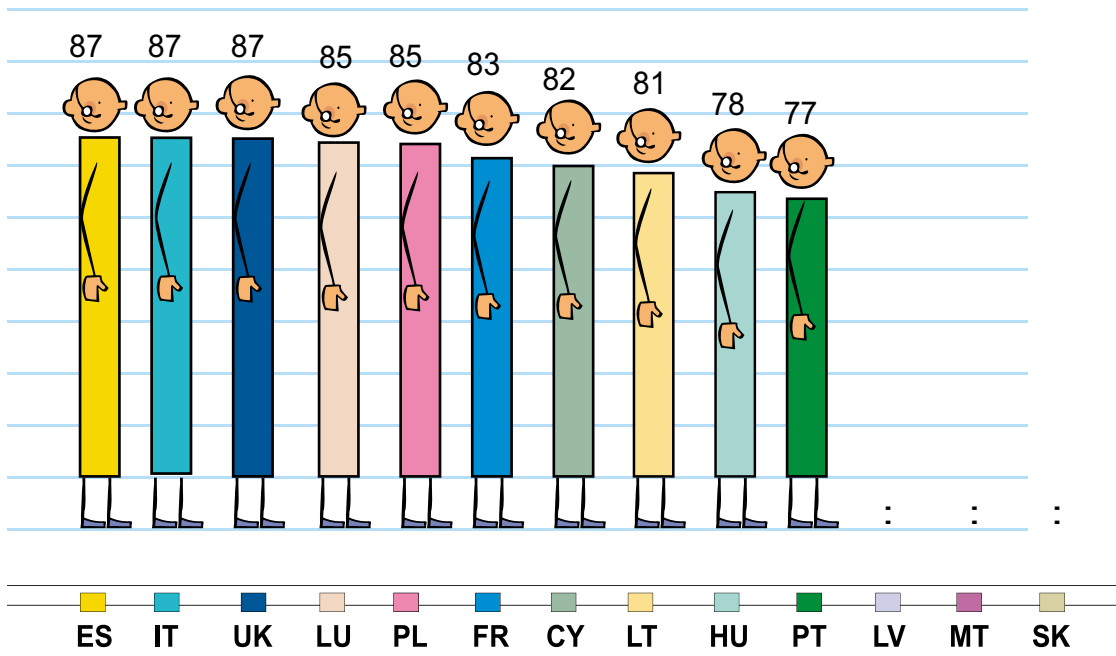



Τα στοιχεία περιλαμβάνουν μόνο επιχειρήσεις με 10 ή περισσότερους εργαζομένους.

Τα στοιχεία για τη Γαλλία και το Λουξεμβούργο είναι για το 2003.

Πηγή: Eurostat.

Ωστόσο, τα στοιχεία αυτά ποικίλλουν μεταξύ των χωρών της ΕΕ. Για παράδειγμα, το 69 % των νοικοκυριών στη Δανία είχαν πρόσβαση στο Διαδίκτυο το 2004, ενώ στην Ουγγαρία το αντίστοιχο ποσοστό ήταν μόνο 14 %. Μια από τις προτεραιότητες της ΕΕ είναι να εξασφαλίσει στους πολίτες της γρήγορη και αξιόπιστη πρόσβαση στο Διαδίκτυο, καθώς και τις αναγκαίες δεξιότητες για να χρησιμοποιούν την τεχνολογία της πληροφορίας. Το «ψηφιακό χάσμα» μεταξύ των πληθυσμών των διαφόρων κρατών μελών ή περιφερειών της ΕΕ πρέπει να μειωθεί.

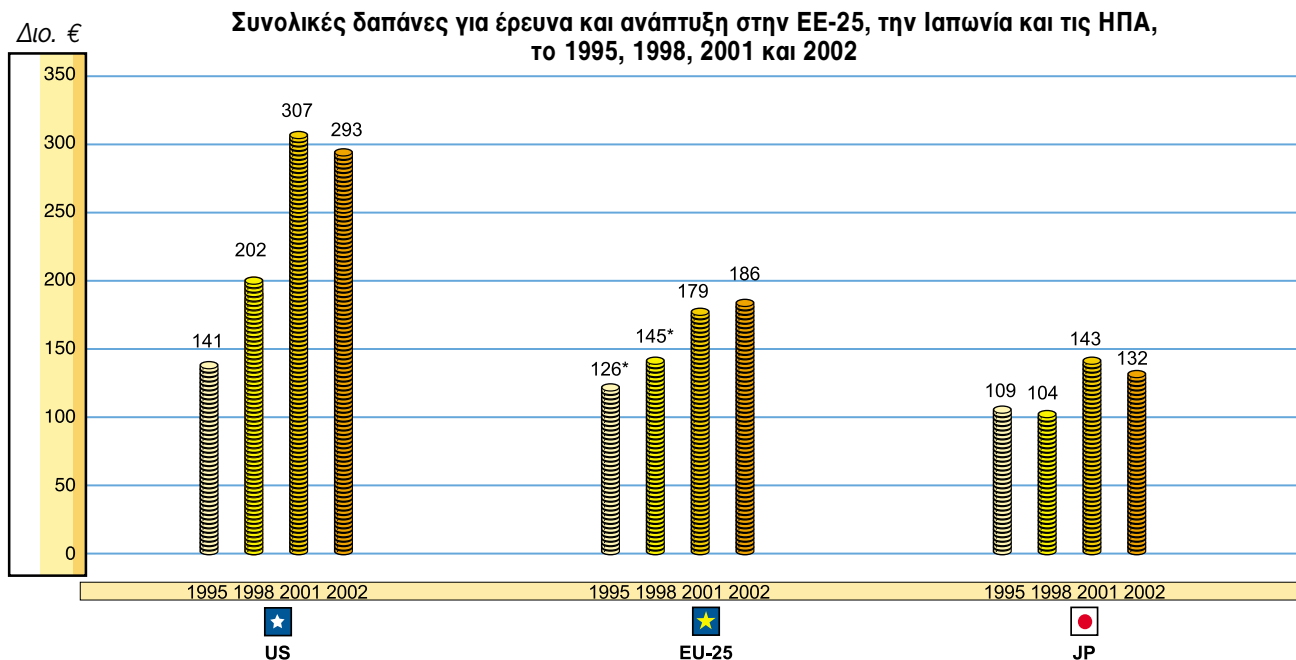




Έρευνα: το κλειδί του μέλλοντος

Η έρευνα και ανάπτυξη, ιδίως στις νέες τεχνολογίες, είναι το κλειδί για τη μελλοντική ανταγωνιστικότητα και απασχόληση. Για το λόγο αυτόν, η νέα στρατηγική της ΕΕ (από το 2000) είναι να επενδύει πολύ περισσότερους πόρους στην έρευνα για να είναι σε θέση να ανταγωνίζεται με τις ΗΠΑ και την Ιαπωνία.

Παρόλο που οι συνολικές επενδύσεις της Ιαπωνίας στην έρευνα και ανάπτυξη ήταν χαμηλότερες από εκείνες της ΕΕ, η Ιαπωνία αφέρωσε το 2001 πάνω από το 3% του ΑΕγχΠ της στην έρευνα. Το αντίστοιχο ποσοστό για τις ΗΠΑ ήταν 2,8%. Η ΕΕ, η οποία αφέρωσε μόνο το 1,9% του ΑΕγχΠ της στην έρευνα το 2001, έχει θέσει ως στόχο να αυξήσει το ποσοστό αυτό στο 3% μέχρι το 2010.



Τα στοιχεία για την ΕΕ-25 δεν περιλαμβάνουν το Λουξεμβούργο και τη Μάλτα.

Πηγές: Eurostat και ΟΟΣΑ.



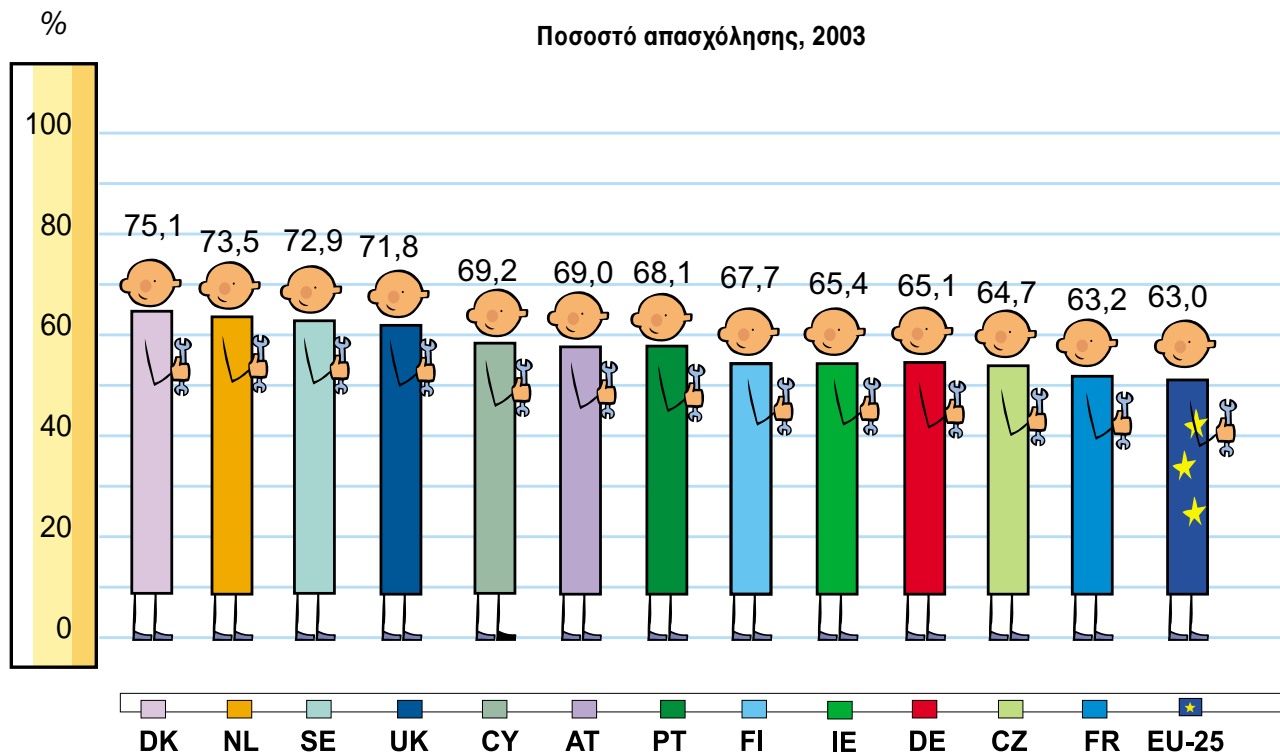
Οι Ευρωπαίοι στην εργασία

Η απασχόληση είναι κορυφαία προτεραιότητα της ΕΕ. Για να καταστεί η πιο δυναμική και ανταγωνιστική οικονομία στον κόσμο, η ΕΕ πρέπει να δημιουργήσει για τους πολίτες της περισσότερες και καλύτερες θέσεις εργασίας. Πρέπει επίσης να εξασφαλίσει ίσες ευκαιρίες για όλους, έτσι ώστε όποιος θέλει να μπορεί να εργαστεί. Στόχος είναι φθάσει το ποσοστό απασχόλησης στο 70 % μέχρι το 2010.

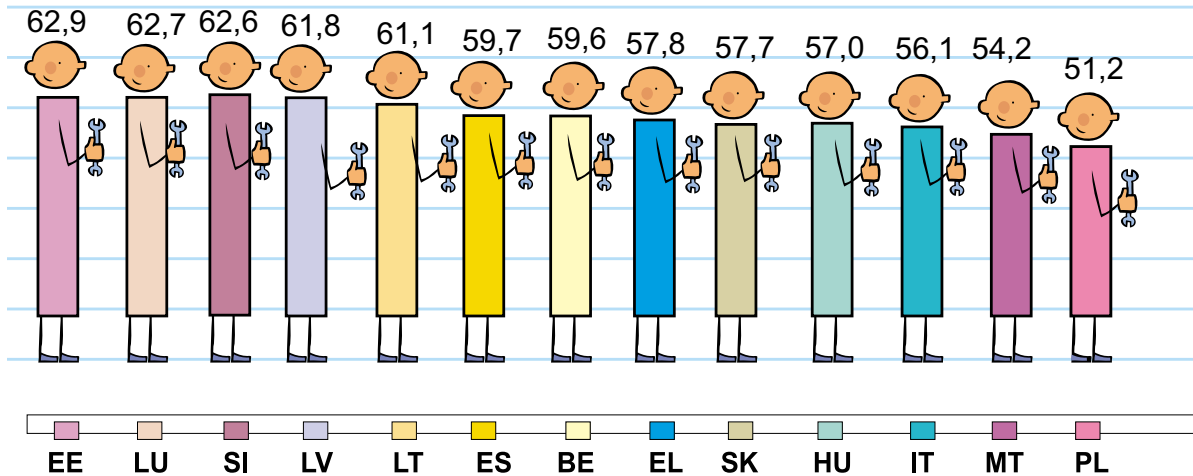



Ο ενεργός πληθυσμός της ΕΕ

Το 2003, το 63 % των ατόμων σε ηλικία εργασίας στην ΕΕ-25 είχαν μια θέση εργασίας. Ωστόσο το ποσοστό απασχόλησης ποικίλλει ανάλογα με το κράτος μέλος. Είναι επίσης διαφορετικό για τους άντρες και για τις γυναίκες.

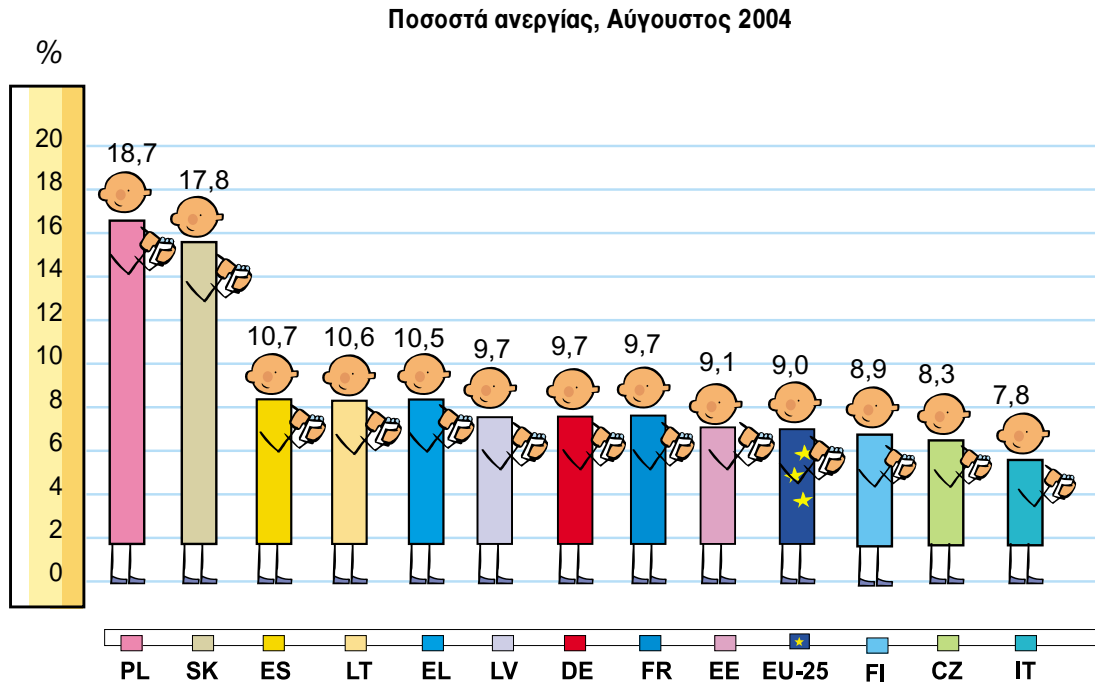


Πηγή: Eurostat, έρευνα εργατικού δυναμικού, ετήσιος μέσος όρος.



Η καταπολέμηση της ανεργίας έχει ζωτική σημασία για την ΕΕ. Το ποσοστό ανεργίας ποικίλλει από χώρα σε χώρα και από περιφέρεια σε περιφέρεια. Το 2003, το χαμηλότερο ποσοστό ανεργίας είχε η περιοχή Bolzano/Bozen (βόρεια Ιταλία) και το υψηλότερο το νησί Ρεουνιόν (μέρος της Γαλλίας), με 31,8 %.

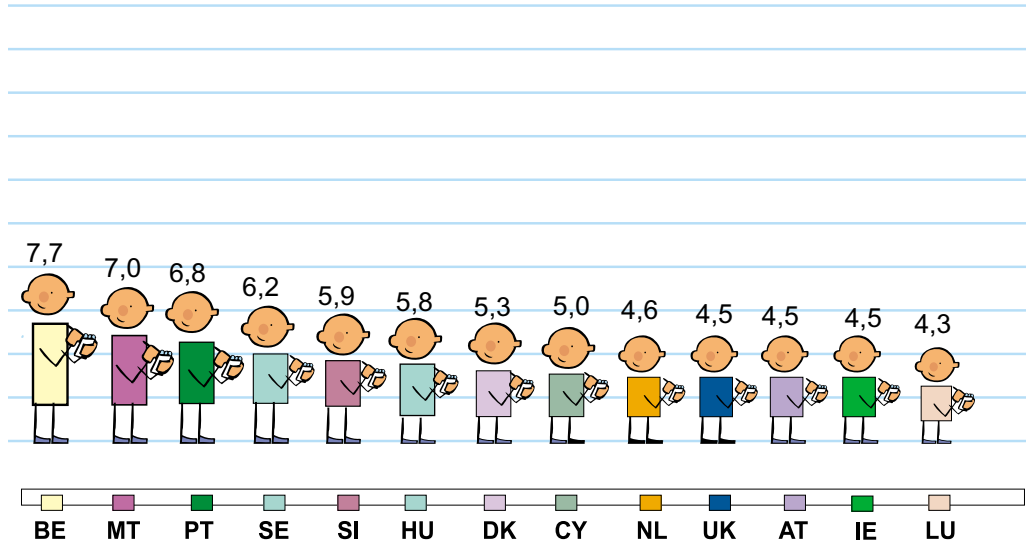
Συνολικά, το καλοκαίρι του 2004, το 9,0 % του εργατικού δυναμικού της ΕΕ ήταν άνεργο, σε σύγκριση με το 5,4 % στις ΗΠΑ.



EL: στοιχεία περιόδου Απριλίου-Ιουνίου 2004.

IT: στοιχεία περιόδου Ιουλίου-Σεπτεμβρίου 2004.

Πηγή: Eurostat.

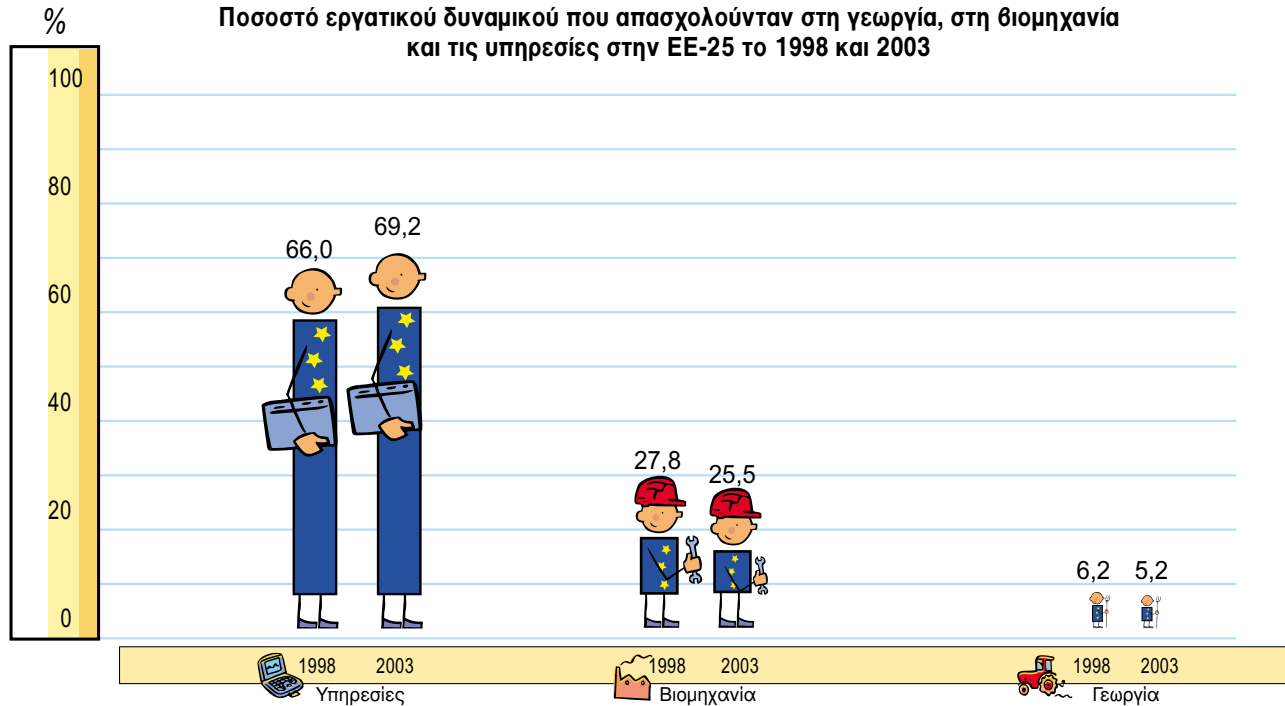





Τα επαγγέλματα των Ευρωπαίων

Στη δεκαετία του 1950, πάνω από το 20 % των κατοίκων της ΕΕ (η οποία τότε περιλάμβανε μόνο έξι χώρες) απασχολούνταν στη γεωργία και το 40 % περίπου στη βιομηχανία. Το 2003, τα ποσοστά αυτά είχαν μειωθεί, αντίστοιχα, σε 5,2 % και σε 25,5 % στην ΕΕ-25.

Εν τω μεταξύ, ο τομέας των υπηρεσιών αναπτύχθηκε με γρήγορους ρυθμούς και σήμερα απασχολεί πάνω από τα δύο τρίτα του εργατικού δυναμικού της ΕΕ.



Πηγές: Eurostat, εθνικοί λογαριασμοί, ετήσιος μέσος όρος.

♀♂ Ίσες ευκαιρίες για όλους;

Σε κάθε ηλικιακή ομάδα, εργάζονται στην ΕΕ περισσότεροι άντρες παρά γυναίκες. Σε ορισμένες περιπτώσεις, αυτό οφείλεται σε διακρίσεις στο χώρο εργασίας, ενώ σε άλλες είναι αποτέλεσμα προσωπικής επιλογής ή πολιτιστικών παραδόσεων.



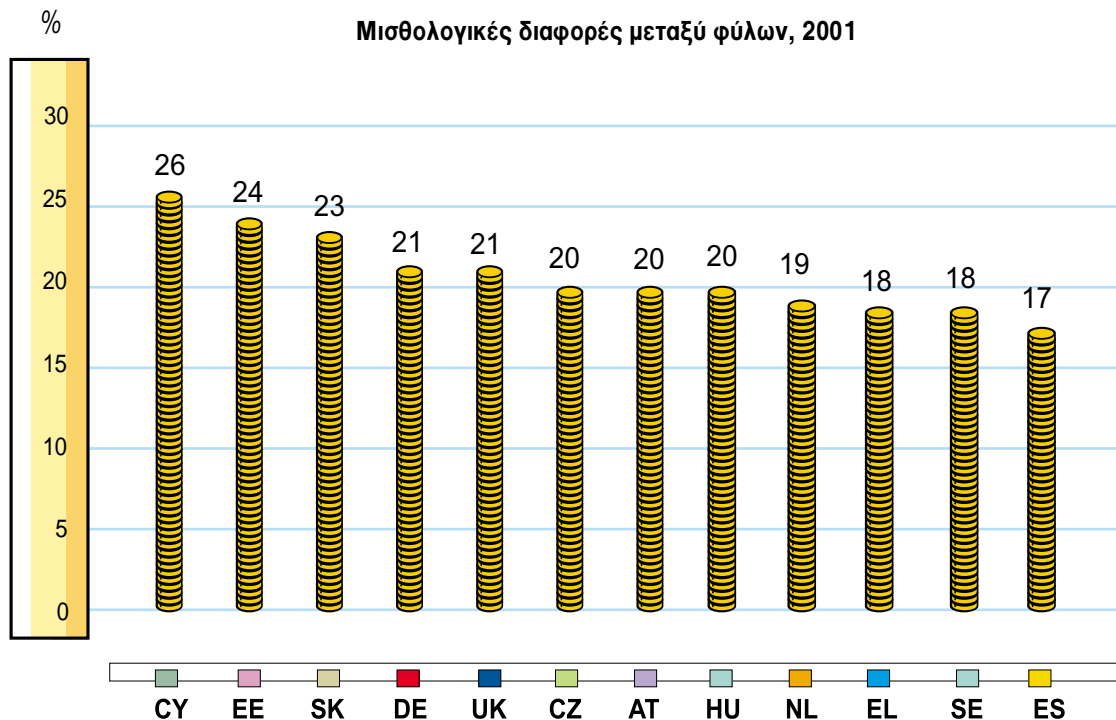
Ποσοστό απασχόλησης ανά ηλικιακή ομάδα και φύλο στην ΕΕ-25 το 2003



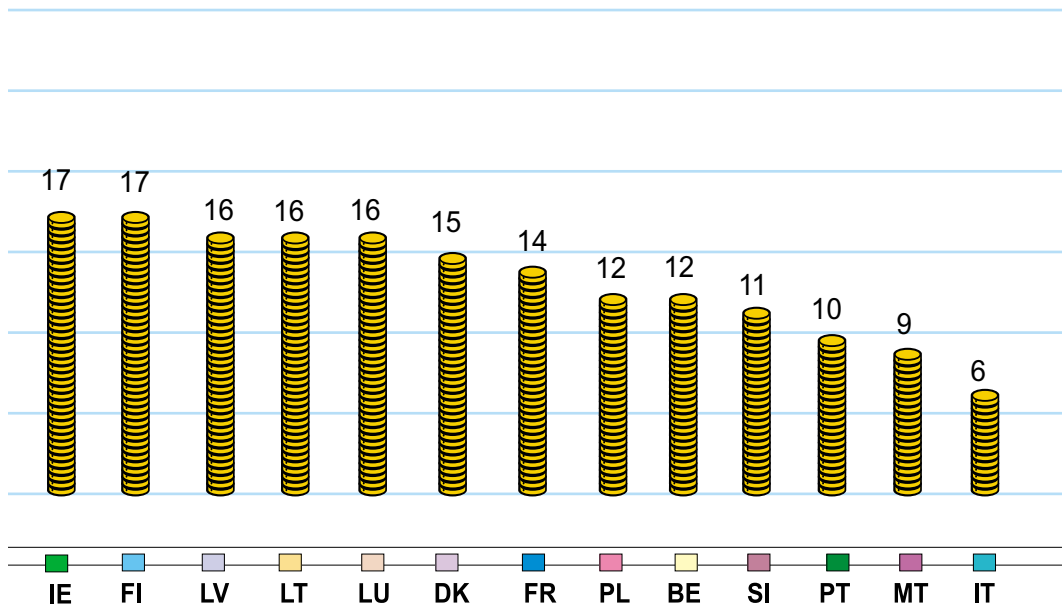

Πηγές: Eurostat, έρευνα εργατικού δυναμικού, ετήσιος μέσος όρος.


Σε όλες τις χώρες της ΕΕ, οι γυναίκες αμείβονται (κατά μέσο όρο) λιγότερο από τους άντρες. Οι «μισθολογικές διαφορές μεταξύ φύλων» είναι μεγαλύτερες στην Κύπρο, όπου το 2001 οι γυναίκες κέρδιζαν 26 % λιγότερα από τους άντρες και μικρότερες στην Ιταλία (6 %). Εάν η ΕΕ επιθυμεί να αυξήσει το μέγεθος του ενεργού της πληθυσμού, πρέπει να εξασφαλίσει καλύτερες αμοιβές και εργασιακές συνθήκες για να προσελκύσει περισσότερες γυναίκες στην αγορά εργασίας.

Η ΕΕ πρέπει επίσης να διατηρεί τους Ευρωπαίους και των δύο φύλων στον ενεργό πληθυσμό της για περισσότερο χρόνο. Για το σκοπό αυτό, καταβάλλει ιδιαίτερες προσπάθειες για να βοηθήσει άτομα κάθε ηλικίας να βρουν εργασία και να τη διατηρήσουν, με πολιτικές για την ενθάρρυνση της μερικής απασχόλησης και για τον ευκολότερο συνδυασμό επαγγελματικής και ιδιωτικής ζωής.



Πηγή: Eurostat.






Εμπόριο και οικονομία

Ένας από τους πρωταρχικούς στόχους της ΕΕ είναι η οικονομική πρόοδος. Τα τελευταία 50 χρόνια, και ιδίως από τη δεκαετία του 1980, καταβλήθηκαν σημαντικές προσπάθειες για την κατάργηση των εμποδίων μεταξύ των οικονομιών των κρατών μελών και τη δημιουργία μιας ενιαίας αγοράς όπου μπορούν να κυκλοφορούν ελεύθερα αγαθά, άνθρωποι, κεφάλαια και υπηρεσίες. Το εμπόριο μεταξύ των χωρών της ΕΕ αυξήθηκε σε μεγάλο βαθμό και ταυτόχρονα η ΕΕ κατέστη σημαντική παγκόσμια εμπορική δύναμη.

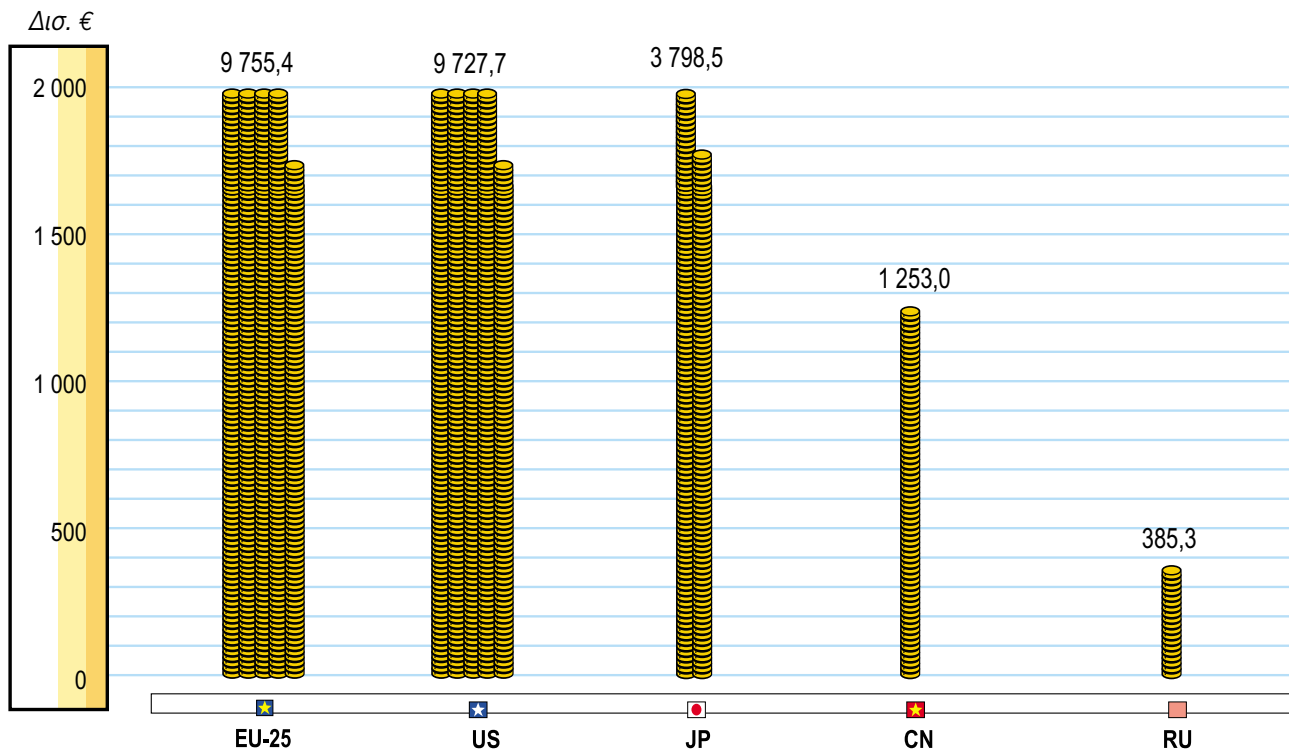


Παραγωγή

Το ακαθάριστο εγχώριο προϊόν (ΑΕγχΠ) της ΕΕ —δηλαδή όλα τα αγαθά και υπηρεσίες που παράγει η οικονομία της— αυξάνεται σταθερά. Με τη διεύρυνση της ΕΕ από 15 σε 25 χώρες, το ΑΕγχΠ της ΕΕ είναι περίπου το ίδιο με εκείνο των ΗΠΑ.

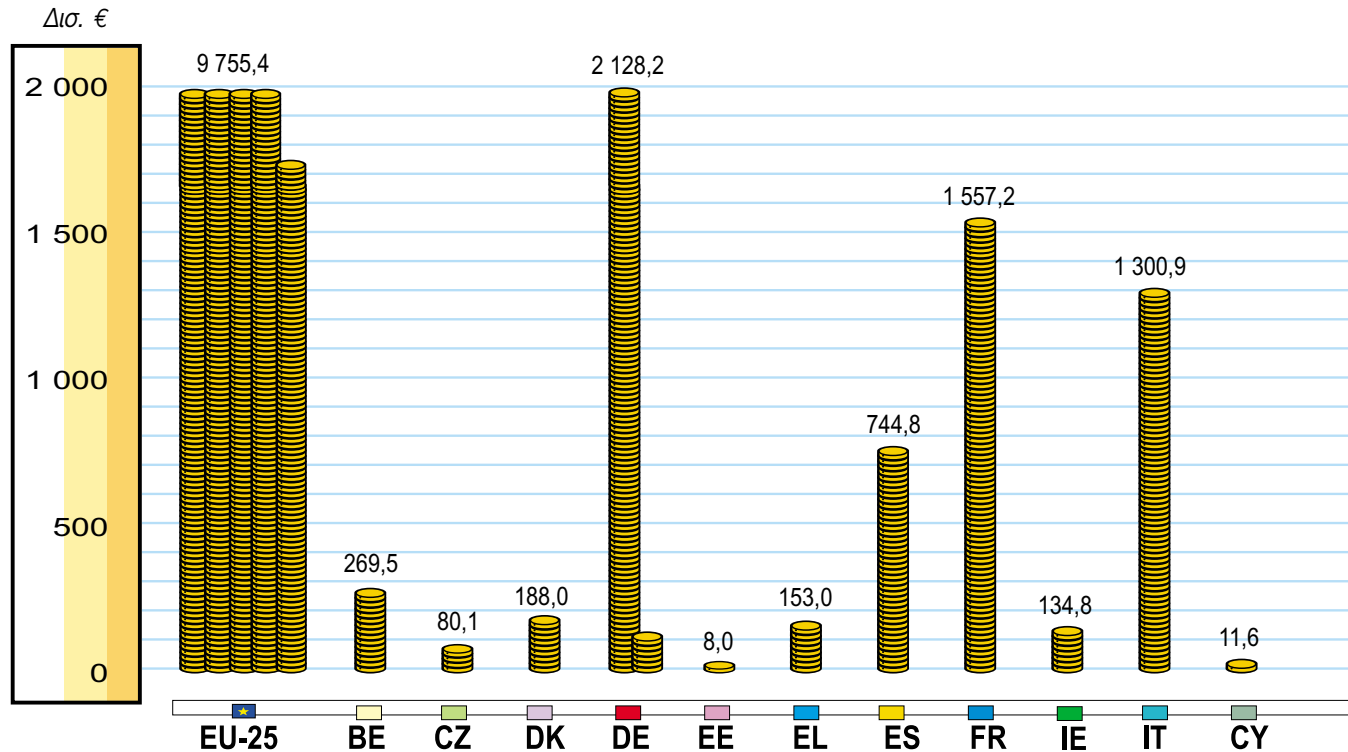


ΑΕγχΠ σε δισ. ευρώ, 2003



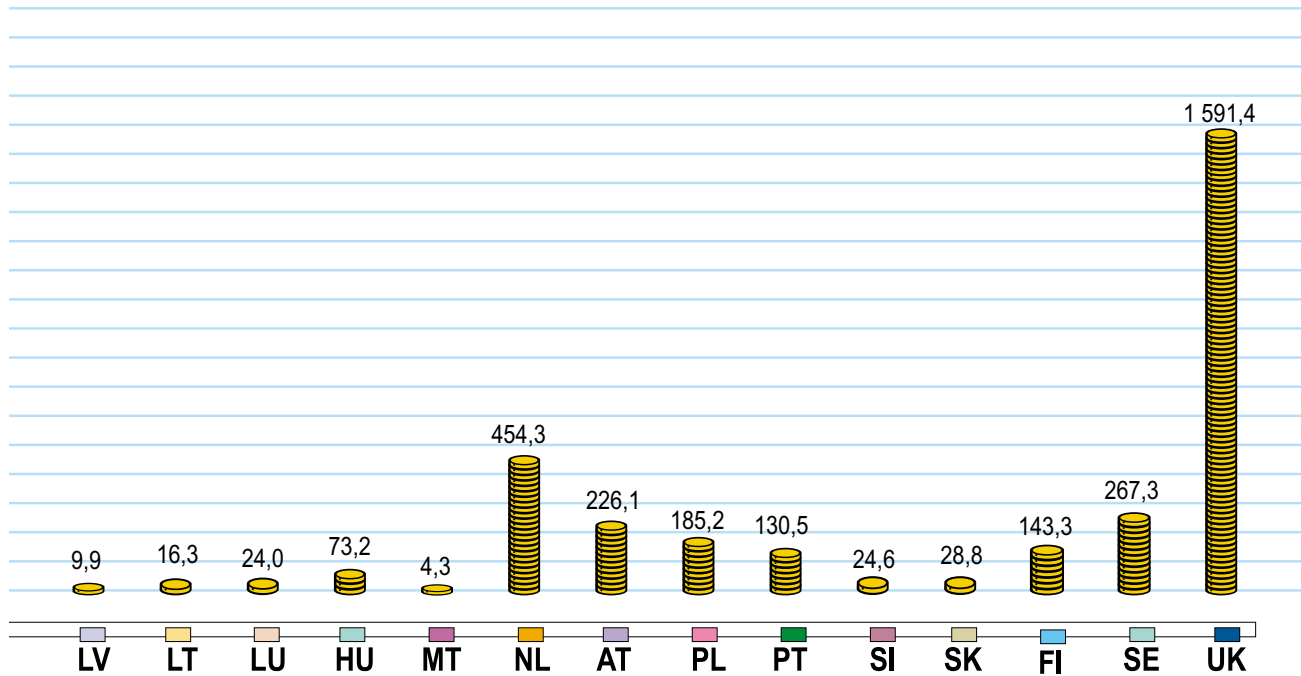

Αν και γενικά μικρότερο από εκείνο των παλιών κρατών μελών, το ΑΕγχΠ των νέων κρατών μελών αυξάνεται με σταθερό ρυθμό — πολύ υψηλότερο από τον μέσο όρο της ΕΕ-15. Σε όλες τις χώρες της ΕΕ, πάνω από το 60 % του ΑΕγχΠ παράγεται από τον τομέα των υπηρεσιών (ο οποίος περιλαμβάνει τις τράπεζες, τον τουρισμό, τις μεταφορές και τις ασφαλίσεις). Η οικονομική σημασία της βιομηχανίας και της γεωργίας, αν και ουσιαστική ακόμα, μειώθηκε τα τελευταία χρόνια.

ΑΕγχΠ σε δισεκατομμύρια ευρώ, 2003



Τα στοιχεία για την Αυστρία δεν είναι απολύτως συγκρίσιμα με εκείνα των άλλων χωρών.

Πηγή: Eurostat.

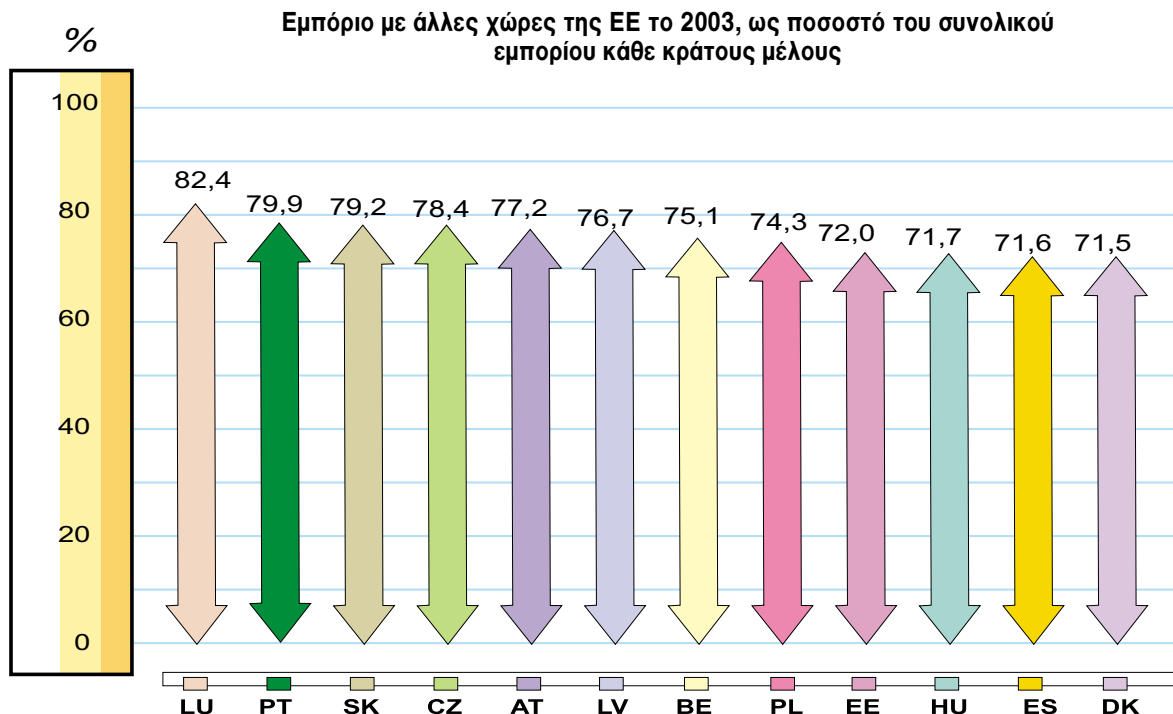




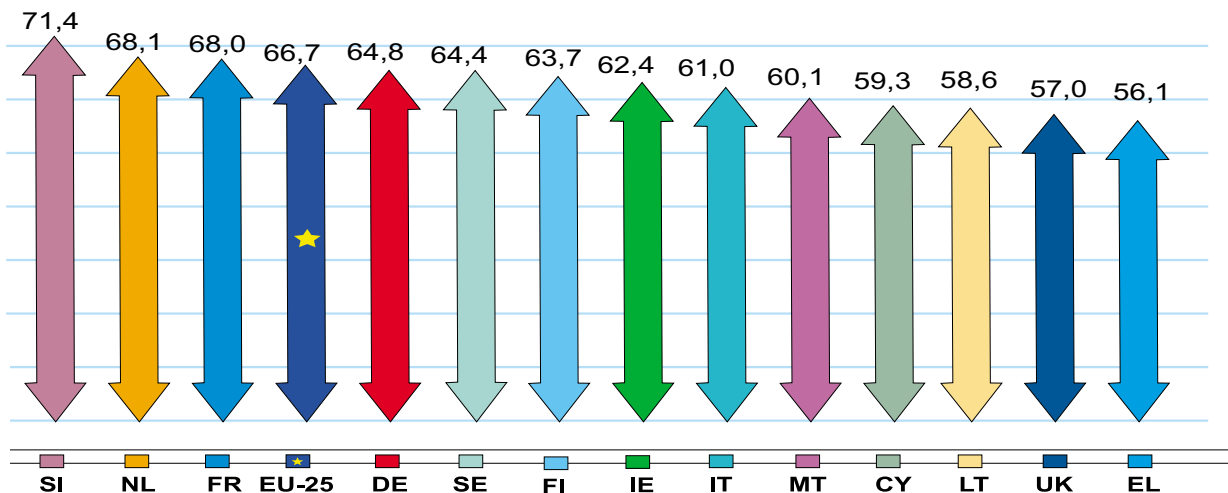

ΕΕ: μια μεγάλη εμπορική δύναμη

Παρόλο που η ΕΕ αντιπροσωπεύει μόνο το 7 % του παγκόσμιου πληθυσμού, πραγματοποιεί το ένα πέμπτο των παγκόσμιων εισαγωγών και εξαγωγών. Αποτελεί συνεπώς μια μεγάλη εμπορική δύναμη με σημαντικό ρόλο στην παγκόσμια σκηνή.

Οι εμπορικές συναλλαγές μεταξύ των κρατών μελών αντιπροσωπεύουν τα δύο τρίτα του συνολικού εμπορίου της ΕΕ και είναι ζωτικές για τις οικονομίες όλων των χωρών της. Αντιπροσωπεύουν περισσότερο από το ήμισυ του συνολικού εμπορίου σε καθένα από τα 25 κράτη μέλη, ενώ σε ορισμένες περιπτώσεις πλησιάζουν το 80 % — όπως δείχνει το ακόλουθο γράφημα.

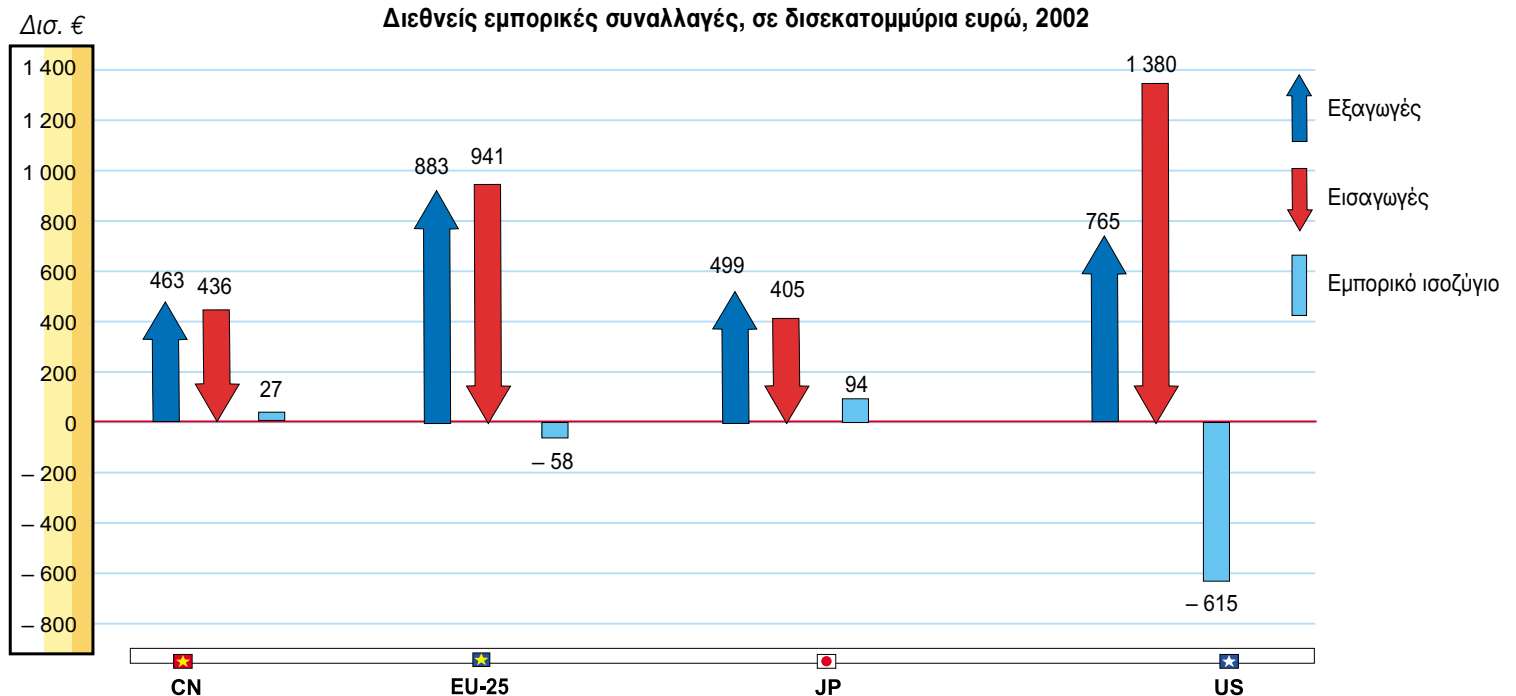



Η κοινή αγορά διευκόλυνε το εμπόριο μεταξύ των κρατών μελών, καθώς τα αγαθά, οι υπηρεσίες, τα κεφάλαια και τα πρόσωπα κυκλοφορούν σήμερα ελεύθερα μεταξύ εθνικών συνόρων. Αυτό αποβαίνει επίσης προς όφελος των καταναλωτών, οι οποίοι μπορούν έτσι να αναζητούν σε άλλες χώρες καλύτερες τιμές και ευκαιρίες για αγορές.



Η ΕΕ είναι ένας από τους κυριότερους εξαγωγείς στον κόσμο, όπως δείχνει το ακόλουθο γράφημα. Οι ΗΠΑ αποτελούν τη μεγαλύτερη εξαγωγική αγορά της ΕΕ και τα περισσότερα αγαθά που εισάγει η ΕΕ προέρχονται από τις ΗΠΑ. Ωστόσο, μεταξύ 1999 και 2003, η αξία των εμπορικών συναλλαγών της ΕΕ με την Κίνα υπερδιπλασιάστηκε και η Κίνα αποτελεί πλέον τον δεύτερο μεγαλύτερο προμηθευτή της ΕΕ.

Η ΕΕ αποτελεί επίσης σημαντικό εμπορικό εταίρο για τις λιγότερο αναπτυγμένες χώρες, βοηθώντας έτσι την οικονομική τους ανάπτυξη. Η ΕΕ είναι ένας από τους μεγαλύτερους εισαγωγείς γεωργικών προϊόντων από τις λιγότερο αναπτυγμένες χώρες.

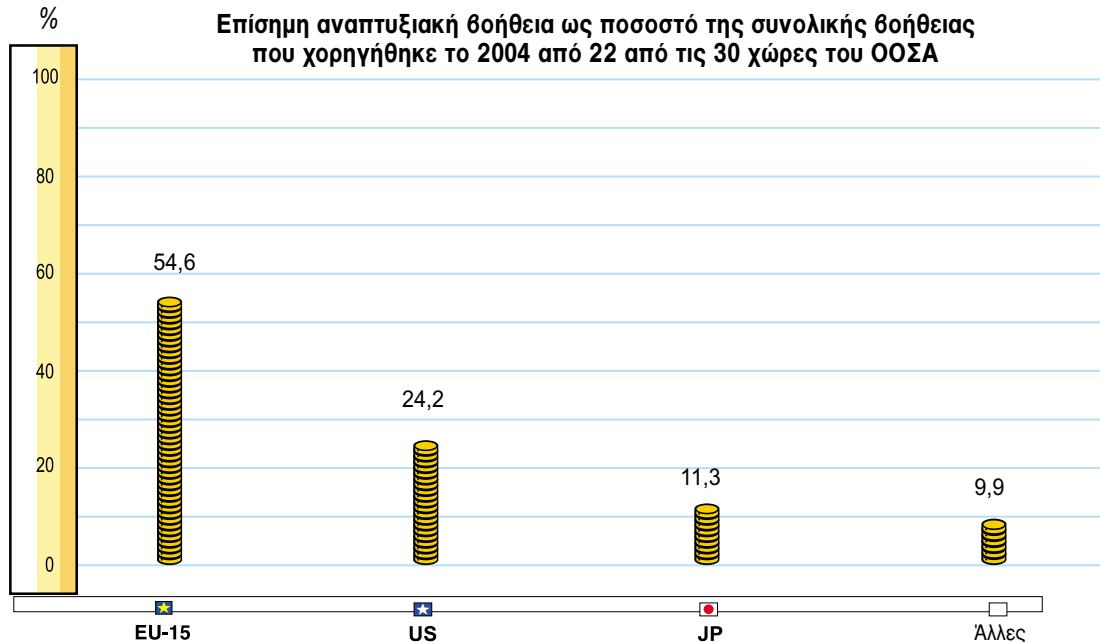





Η ΕΕ και η καταπολέμηση της φτώχειας στον κόσμο

Η φτώχεια παραμένει ένα παγκόσμιο πρόβλημα, παρά την πρόοδο που σημειώθηκε τις τελευταίες δεκαετίες. Το 2001, στην υποσαχάρια Αφρική 314 εκατ. άνθρωποι ζούσαν με λιγότερο από ένα δολάριο την ημέρα. Ακόμα και στην Ευρώπη και την Κεντρική Ασία, ο αριθμός αυτός ανέρχεται ακόμα σε 18 εκατ.


Λόγω της θέσης ως μεγάλης εμπορικής δύναμης, η ΕΕ έχει σημαντικές ευθύνες για την καταπολέμηση της φτώχειας στον κόσμο και την προώθηση της παγκόσμιας ανάπτυξης. Η ΕΕ επιδιώκει να χρησιμοποιεί την επιρροή της στον Παγκόσμιο Οργανισμό Εμπορίου ώστε το παγκόσμιο εμπόριο να διέπεται από δίκαιους κανόνες και η παγκοσμιοποίηση να αποβαίνει προς όφελος όλων των χωρών, ακόμη και των φτωχότερων. Επίσης, η ΕΕ αποτελεί τον μεγαλύτερο χορηγό επίσημης αναπτυξιακής βοήθειας στον κόσμο.



Τα στοιχεία είναι προσωρινά.

Τα στοιχεία για την ΕΕ-15 περιλαμβάνουν τη βοήθεια που διαχειρίζονται τα θεσμικά όργανα της ΕΕ.

Πηγή: ΟΟΣΑ.



Μεταφορές, ενέργεια και περιβάλλον

Οι μεταφορές και η ενέργεια έχουν ζωτική σημασία για την οικονομία της ΕΕ. Οι Ευρωπαίοι και τα προϊόντα που καταναλώνουν σε όλο και μεγαλύτερη ποσότητα και ποικιλία μεταφέρονται σε όλη την ήπειρο με όλα τα μέσα μεταφοράς — αλλά κυρίως οδικώς.

Καθώς αναπτύσσεται η οικονομία, αυξάνεται και η ζήτηση για μεταφορές και ενέργεια. Όμως η ανάπτυξη αυτή συνεπάγεται περισσότερη κυκλοφοριακή συμφόρηση και μεγαλύτερη κατανάλωση καυσίμων, δύο φαινόμενα που με τη σειρά τους προκαλούν μεγαλύτερη μόλυνση. Τα προβλήματα αυτά έχουν ευρωπαϊκή διάσταση και απαιτούν ευρωπαϊκές λύσεις που πρέπει να αποφασιστούν στο επίπεδο της ΕΕ.

Η βιώσιμη ανάπτυξη αποτελεί πρώτη προτεραιότητα για την ΕΕ, η οποία λαμβάνει υπόψη την περιβαλλοντική διάσταση σε όλες τις πολιτικές της.



Ταξιδεύοντας στην Ευρώπη

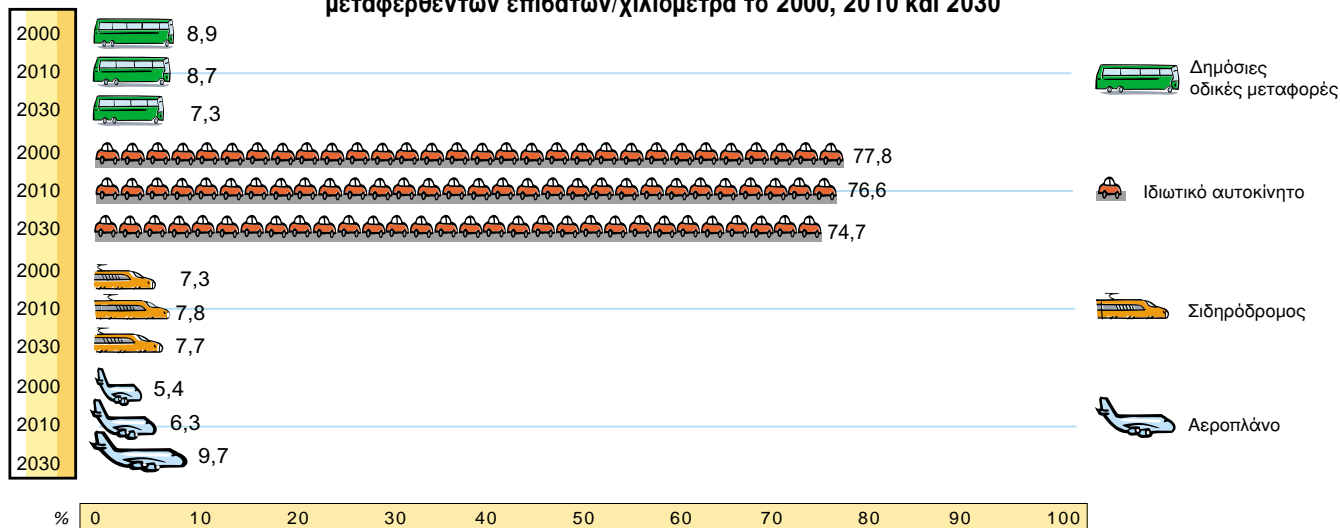
Οι σιδηρόδρομοι και οι εσωτερικές πλωτές οδοί (δηλαδή οι ποταμοί και τα κανάλια), άλλοτε τόσο σημαντικοί για τη μεταφορά αγαθών και επιβατών στην Ευρώπη, σήμερα μεταφέρουν μικρό μόνο ποσοστό αγαθών και επιβατών. Τα τρία τέταρτα των μεταφορών στην ΕΕ πραγματοποιούνται πλέον οδικώς, όπως άλλωστε μεταφέρονται και τα τρία τέταρτα των ταξιδιωτών στην ΕΕ.

Προβλέπεται ότι οι οδικές μεταφορές θα παραμείνουν για πολλά χρόνια ακόμα το σημαντικότερο μέσο μεταφοράς επιβατών, ενώ ταυτόχρονα οι αεροπορικές μεταφορές θα συνεχίζουν να αναπτύσσονται με γρήγορους ρυθμούς.

Για να μειωθεί η οδική συμφόρηση και να προστατευθεί το περιβάλλον, η ΕΕ ενθαρρύνει τους Ευρωπαίους να ταξιδεύουν με τα δημόσια μέσα μεταφοράς και προτρέπει τις επιχειρήσεις μεταφορών να χρησιμοποιούν στο μέτρο του δυνατού τρένα, φορτηγίδες και πλοία για τη μεταφορά εμπορευμάτων. Για να αντιμετωπιστεί η συμφόρηση στα ευρωπαϊκά αεροδρόμια, η ΕΕ προωθεί τη δημιουργία ενός ενοποιημένου συστήματος ελέγχου εναέριας κυκλοφορίας («ενιαίος ευρωπαϊκός ουρανός»).



Χρήση των τεσσάρων μέσων μεταφοράς επιβατών στην ΕΕ-25, ως ποσοστό του συνολικού αριθμού μεταφερθέντων επιβατών/χιλιόμετρα το 2000, 2010 και 2030

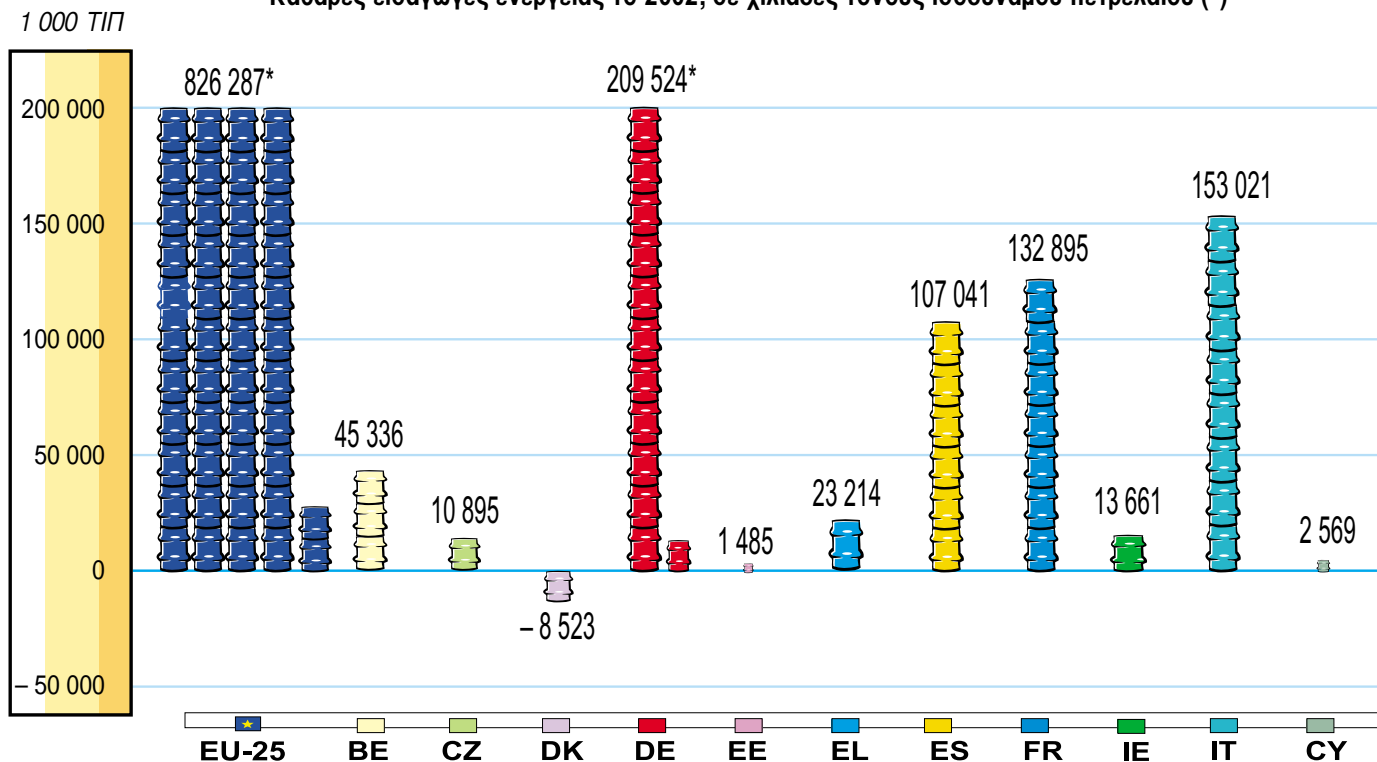




Ενέργεια για όλους


Δύο χώρες της ΕΕ (Δανία και Ηνωμένο Βασίλειο) είναι καθαροί εξαγωγείς ενέργειας, χάρη στα αποθέματα πετρελαίου και φυσικού αερίου που διαθέτουν στη Βόρεια Θάλασσα, αλλά η ΕΕ στο σύνολό της εξαρτάται σε μεγάλο βαθμό από εξωτερικούς προμηθευτές ενέργειας. Το 2003, το ένα τρίτο σχεδόν των εισαγωγών πετρελαίου της ΕΕ προερχόταν από τη Ρωσία. Γενικά, η ΕΕ εισάγει το ήμισυ περίπου της ενέργειας που καταναλώνει.

Καθαρές εισαγωγές ενέργειας το 2002, σε χιλιάδες τόνους ισοδύναμου πετρελαίου (¹)

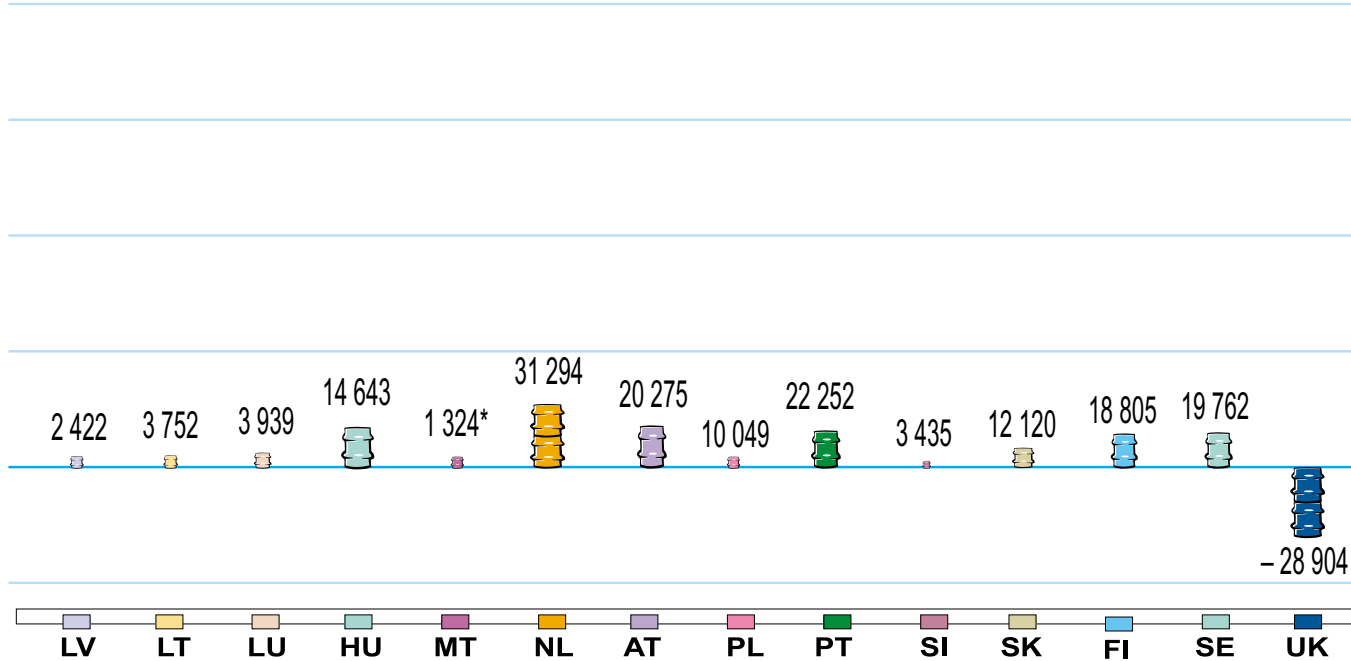


(¹) Ένας τόνος ισοδύναμου πετρελαίου (ΤΙΠ) αντιστοιχεί σε 10 Gcal, δηλαδή στο ενεργειακό περιεχόμενο ενός τόνου αργού πετρελαίου.

Πηγή: Eurostat.

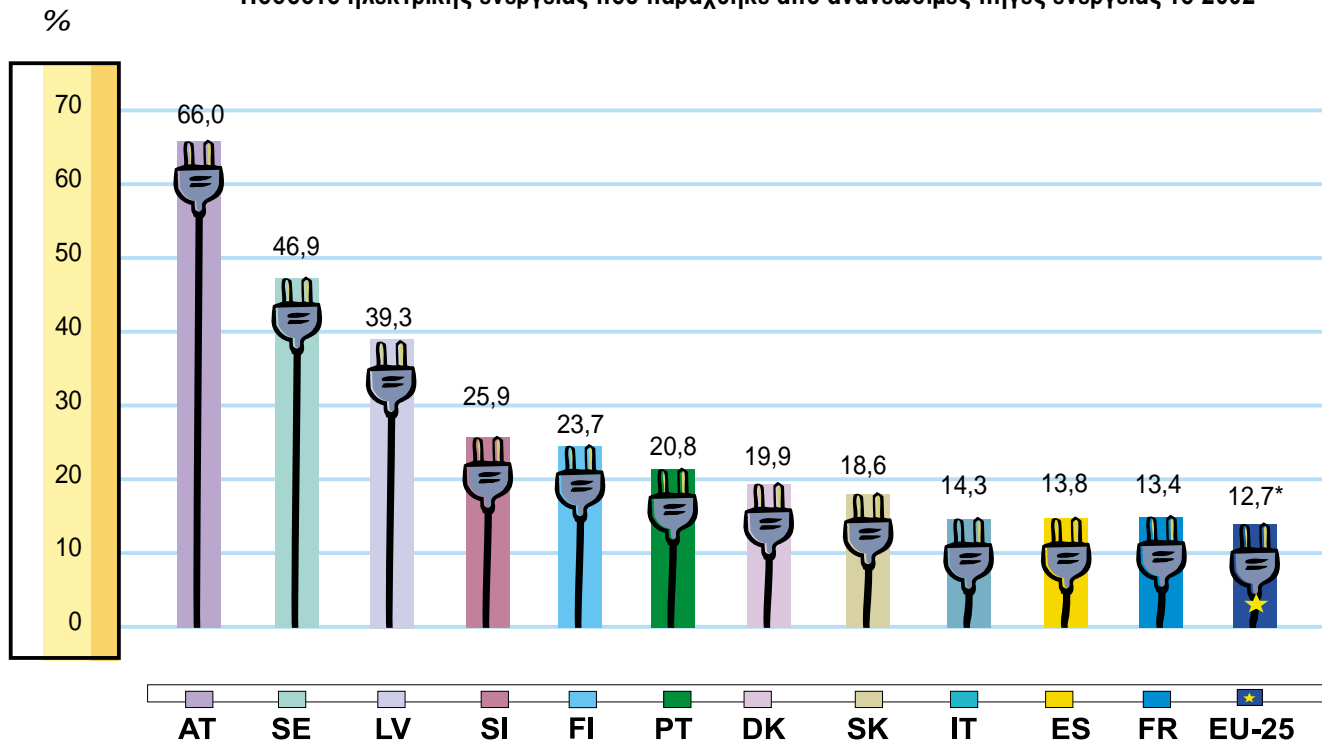


Η εξάρτηση από την εισαγόμενη ενέργεια, και ιδίως από το πετρέλαιο, καθιστά την Ευρώπη ευάλωτη σε διεθνείς πολιτικές κρίσεις, όπως η πετρελαϊκή κρίση του 1973. Έτσι η ΕΕ καταβάλλει συνεχείς προσπάθειες για να αναπτύξει τους δικούς της ενεργειακούς πόρους, περιλαμβανομένων των ανανεώσιμων πηγών ενέργειας.





Τα αποθέματα ορυκτών καυσίμων (άνθρακας, πετρέλαιο και φυσικό αέριο) είναι περιορισμένα και η καύση τους απελευθερώνει διοξείδιο του άνθρακα στην ατμόσφαιρα, συμβάλλοντας έτσι στη θέρμανση του πλανήτη. Η ΕΕ καταβάλλει σημαντικές προσπάθειες για την ανάπτυξη «καθαρών», ανανεώσιμων πηγών ενέργειας, όπως η αιολική, η ηλιακή, η υδροηλεκτρική και η γεωθερμική ενέργεια. Ο στόχος για το 2010 είναι να παράγεται το 21 % της ηλεκτρικής ενέργειας στην ΕΕ από ανανεώσιμες πηγές ενέργειας.

Ποσοστό ηλεκτρικής ενέργειας που παράχθηκε από ανανεώσιμες πηγές ενέργειας το 2002



Πηγή: Eurostat.



8,1*



DE

EL

IE

CZ

NL

LT

UK

LU

BE

PL

HU

EE

CY

MT

6,0

5,4

4,6

3,6

3,2

2,9

2,8

2,3

2,0

0,7

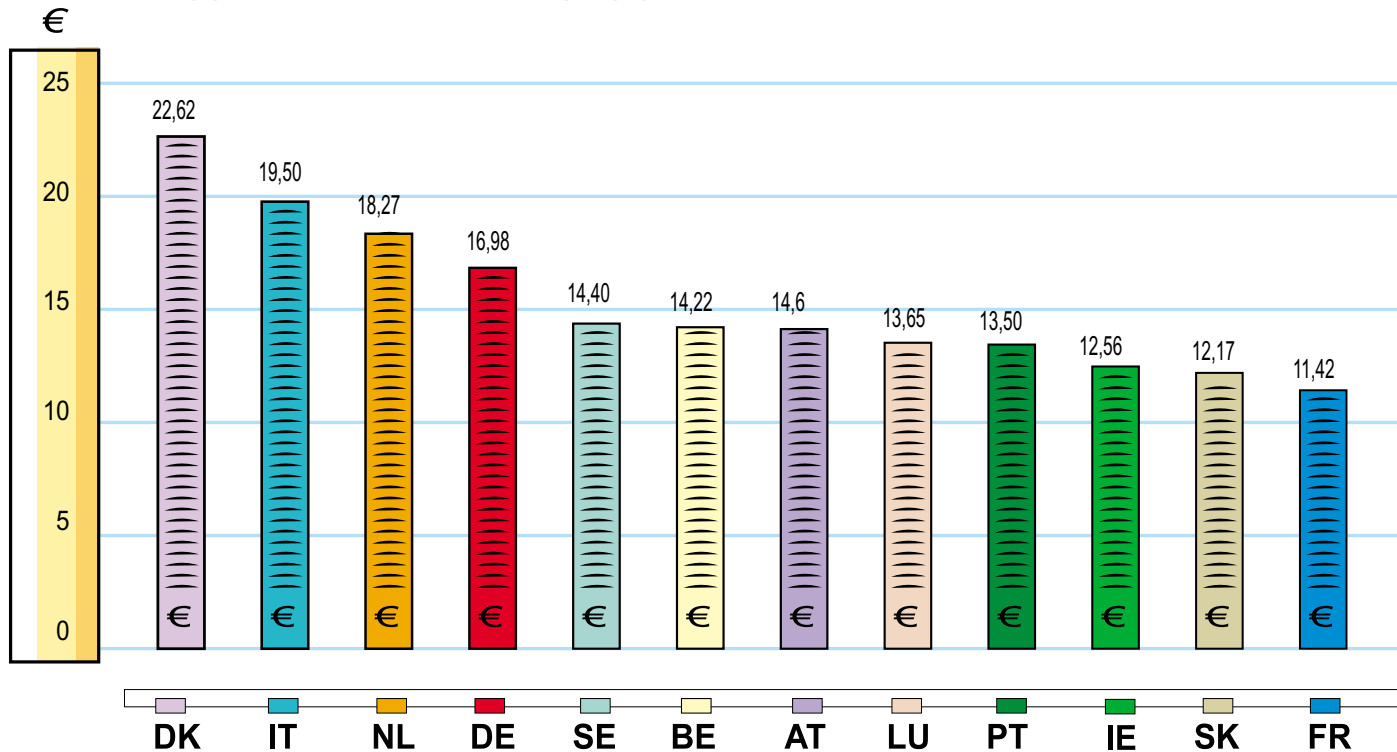
0,5

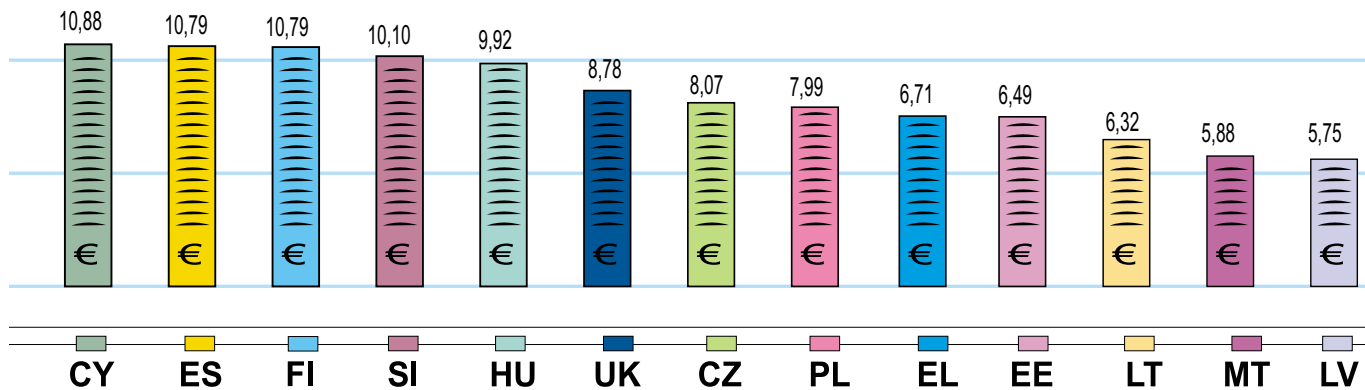

0,0

0,0

Οι τιμές του οικιακού ηλεκτρικού ρεύματος ποικίλλουν σημαντικά μεταξύ των κρατών μελών της ΕΕ, ιδίως εάν ληφθεί υπόψη η εθνική φορολογία. Για να μειωθούν οι τιμές, η ΕΕ ανοίγει στον ανταγωνισμό τις εθνικές αγορές ηλεκτρικού ρεύματος και, παράλληλα, αναπτύσσει διευρωπαϊκά δίκτυα που θα μεταφέρουν την ενέργεια φθηνότερα και αποτελεσματικότερα σε όλη την ΕΕ.

Τιμή ηλεκτρικού ρεύματος για οικιακή χρήση, μετά φόρων, τον Ιανουάριο 2004, σε ευρώ ανά 100 κιλοβατώρες

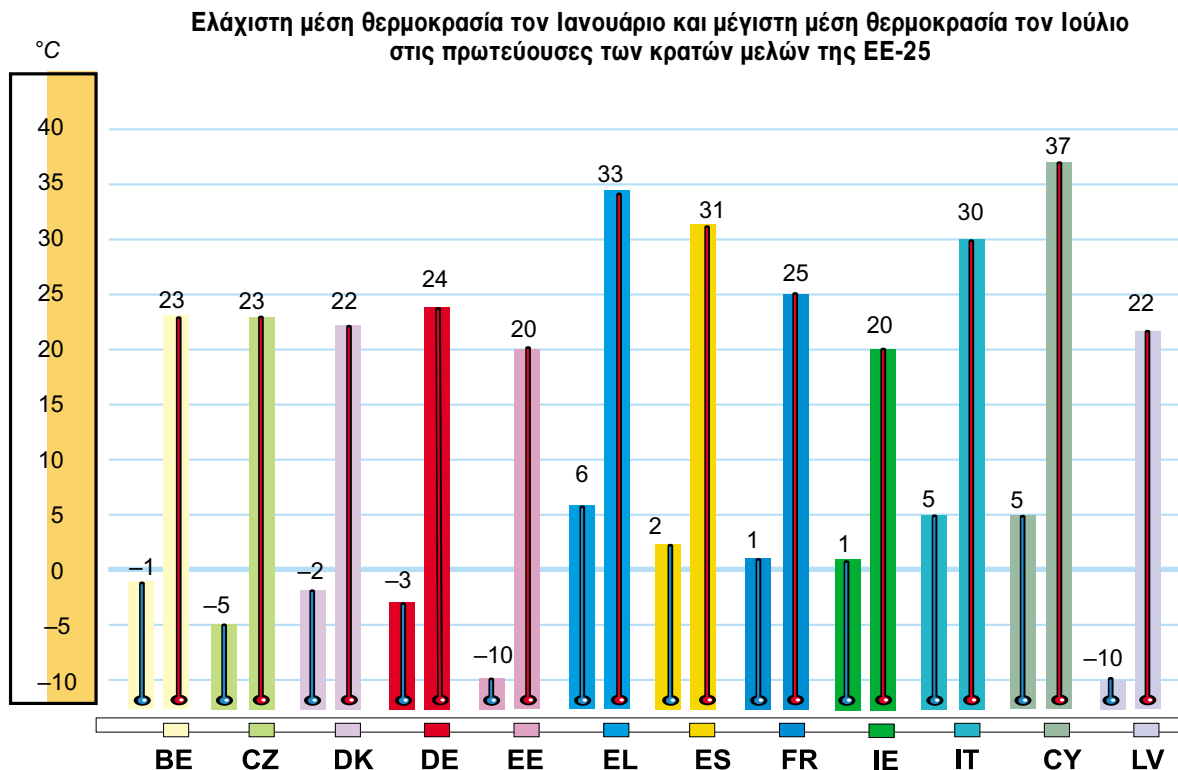






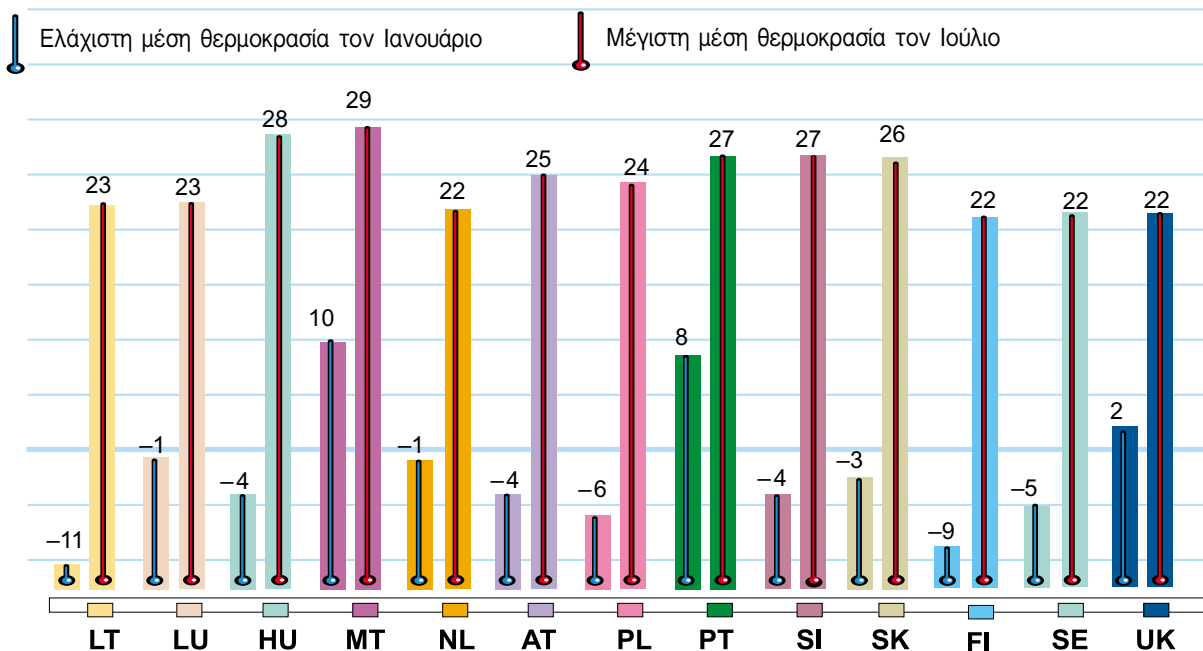

Προστασία του περιβάλλοντος

Γενικά, η Ευρώπη χαρακτηρίζεται από εύκρατο κλίμα — το οποίο δημιουργεί ευνοϊκό περιβάλλον για τη γεωργία. Ωστόσο, οι τοπικές συνθήκες διαφέρουν σημαντικά, από την Αρκτική στον Βορρά έως τη Μεσόγειο στον Νότο, και από τα ήπια κλίματα των παράκτιων περιοχών έως τα καυτά καλοκαίρια που εναλλάσσονται με παγωμένους χειμώνες στις ηπειρωτικές περιοχές.



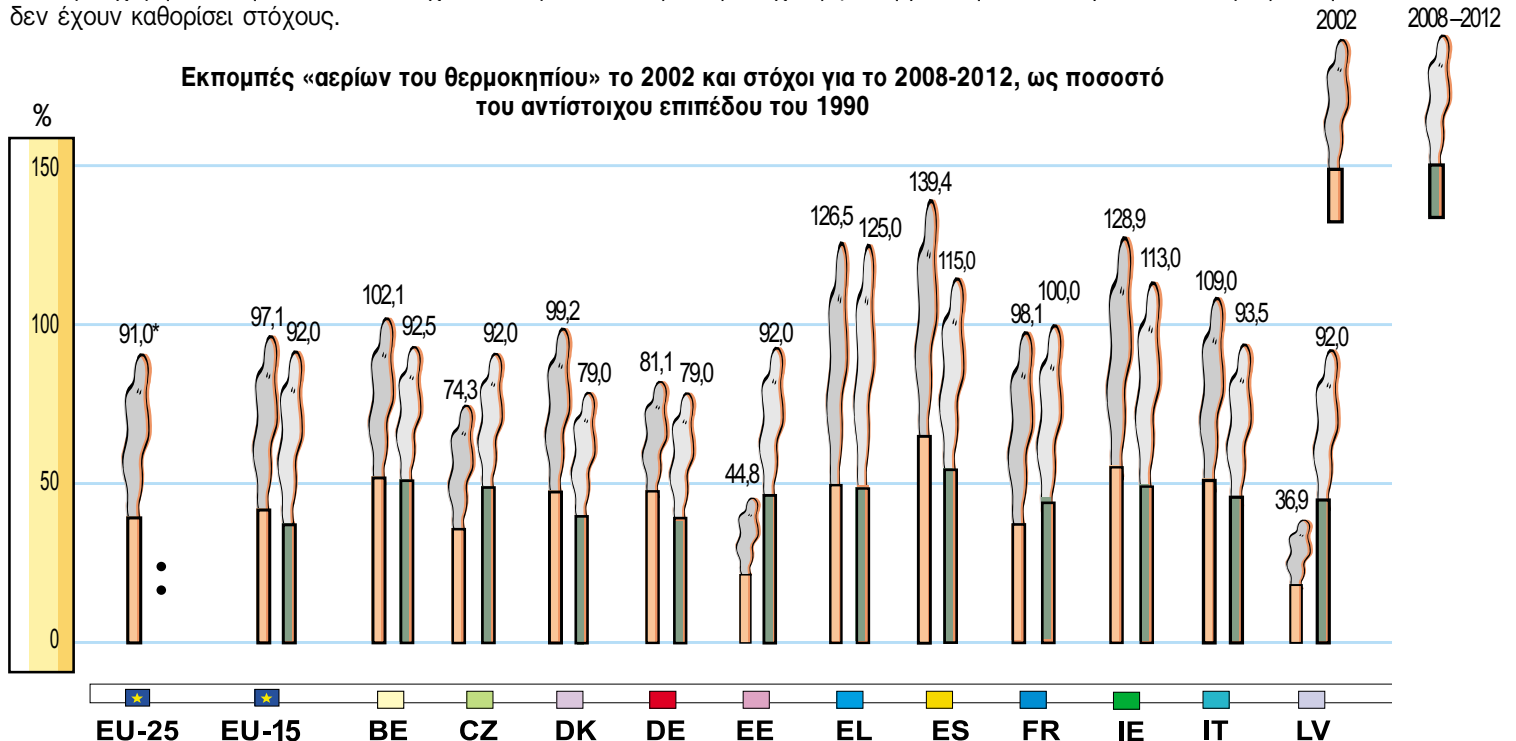
Πηγή: UK government Met Office.

Το κλίμα της Ευρώπης συμβάλλει σημαντικά στην όμορφη φυσική ποικιλομορφία της και στην πλούσια γεωργική της παραγωγή. Ωστόσο, όλα αυτά τα πλεονεκτήματα απειλούνται από τις παγκόσμιες κλιματικές μεταβολές, οι οποίες αποτελούν σοβαρό κίνδυνο για όλο τον πλανήτη μας. Η ΕΕ ηγείται των προσπάθειών για την αντιμετώπιση αυτού του προβλήματος.



Μία από τις αιτίες της αύξησης της θερμοκρασίας του πλανήτη είναι τα «αέρια του θερμοκηπίου», τα οποία απελευθερώνονται στην ατμόσφαιρα από τα αυτοκίνητα, τους σταθμούς παραγωγής ηλεκτρικής ενέργειας, τις γεωργικές εκμεταλλεύσεις και τα εργοστάσια. Τα αέρια αυτά είναι κυρίως το διοξείδιο του άνθρακα (CO₂) και το μεθάνιο.

Βάσει του πρωτοκόλλου του Κιότο, το οποίο άρχισε να ισχύει το 2005, η ΕΕ-15 έχει δεσμευτεί να μειώσει τις εκπομπές «αερίων του θερμοκηπίου» κατά 8 % (σε σχέση με το 1990) μέχρι το 2008-2012. Για να επιτύχουν το στόχο αυτό, οι χώρες της ΕΕ-15 υπέγραψαν μια συμφωνία επιμερισμού των επιβαρύνσεων, η οποία προβλέπει ότι μόνο ένας μικρός αριθμός χωρών μπορούν να αυξήσουν τις εκπομπές, ενώ οι περισσότερες από τις πιο αναπτυσσόμενες οικονομικά χώρες πρέπει να τις μειώσουν. Οκτώ χώρες που προσχώρησαν στην ΕΕ το 2004 έχουν καθορίσει δικούς τους στόχους για τη μείωση των εκπομπών. Η Κύπρος και η Μάλτα δεν έχουν καθορίσει στόχους.

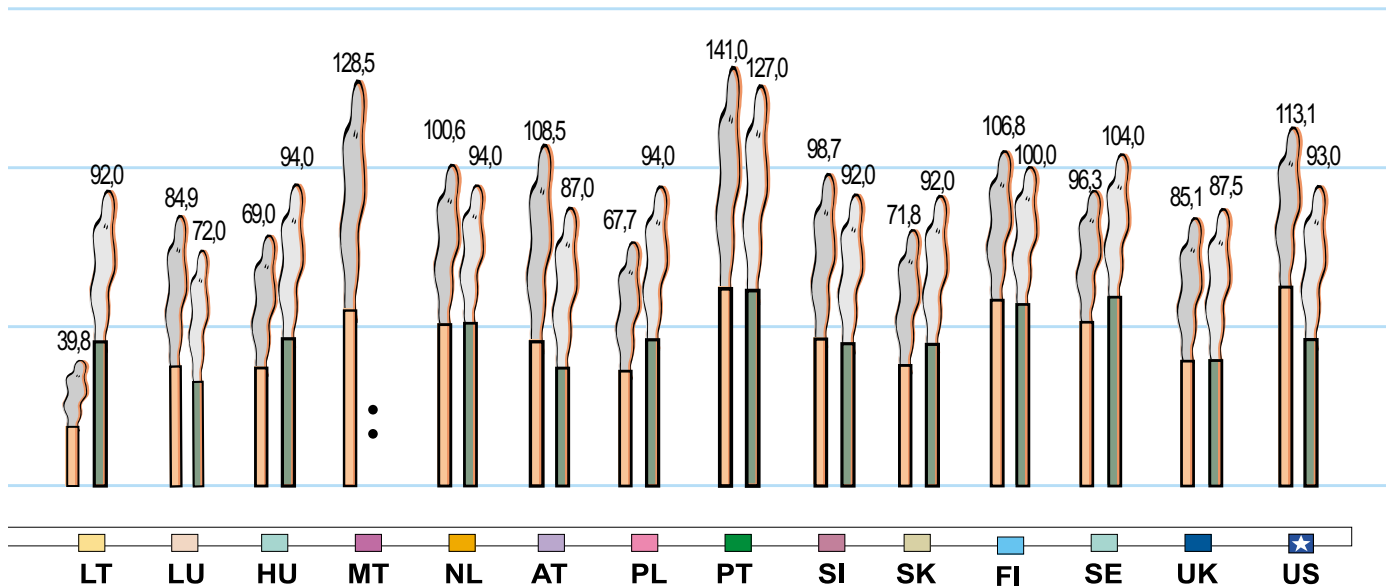


Ορισμένες χώρες της ΕΕ έχουν επιλέξει ένα έτος αναφοράς διαφορετικό από το 1990 και οι μειώσεις των εκπομπών υπολογίστηκαν ανάλογα.

Πηγές: Ευρωπαϊκή Υπηρεσία Περιβάλλοντος, Ευρωπαϊκό Θεματικό Κέντρο για την Ατμόσφαιρα και τις Κλιματικές Αλλαγές.

Οι εκπομπές δεν έχουν ακόμα μειωθεί επαρκώς και όλοι οι πολίτες της ΕΕ πρέπει να ενεργοποιηθούν αποφασιστικά για την υλοποίηση των στόχων του Κιότο.

Οι ΗΠΑ δεν έχουν ακόμα επικυρώσει το πρωτόκολλο του Κιότο.





Η συμβίωση μεταξύ των Ευρωπαίων

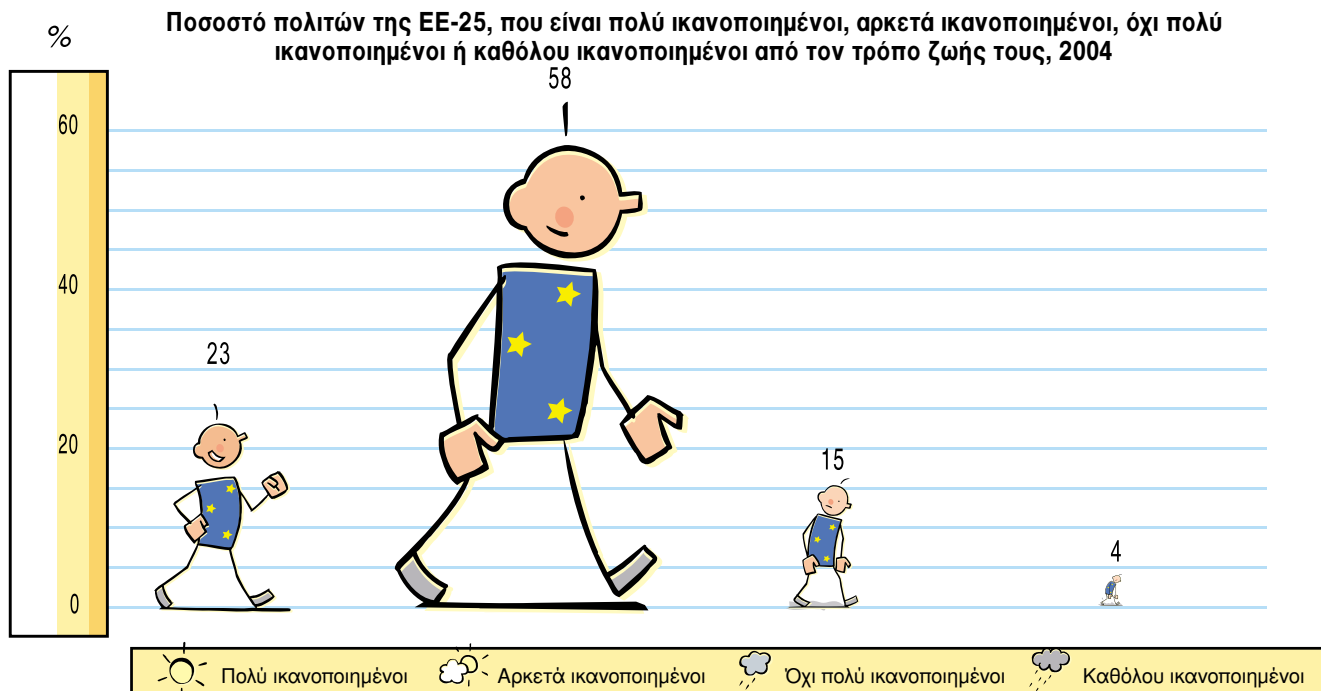

Οι πολίτες της ΕΕ γνωρίζονται μεταξύ τους ολοένα περισσότερο και αναπτύσσουν το αίσθημα ότι ανήκουν όλοι σε μια κοινότητα Ευρωπαίων — παρά το γεγονός ότι δεν είναι όλοι ένθερμοι υποστηρικτές της ΕΕ. Πολλοί Ευρωπαίοι περνούν τις διακοπές τους σε κάποια άλλη ευρωπαϊκή χώρα και όλο και περισσότεροι πηγαίνουν στο εξωτερικό για σπουδές ή εργασία, χάρη στην ελεύθερη κυκλοφορία των προσώπων στην ΕΕ. Επίσης, μεγάλο ποσοστό ευρωπαίων μαθητών μαθαίνουν μία τουλάχιστον ευρωπαϊκή γλώσσα εκτός από τη δική τους.




Ευρωπαίοι ευχαριστημένοι και με κοινές ανησυχίες

Σύμφωνα με έρευνα του Ευρωβαρομέτρου που πραγματοποιήθηκε το φθινόπωρο του 2004, οκτώ στους δέκα πολίτες της ΕΕ δήλωσαν ότι είναι αρκετά ή πολύ ικανοποιημένοι από τον τρόπο ζωής τους και οι περισσότεροι είναι αισιόδοξοι για το μέλλον. Το ποσοστό των «πολύ ικανοποιημένων» ήταν 23 %, σε σύγκριση με 19 % στις αντίστοιχες έρευνες του φθινοπώρου 2002 και 2003.

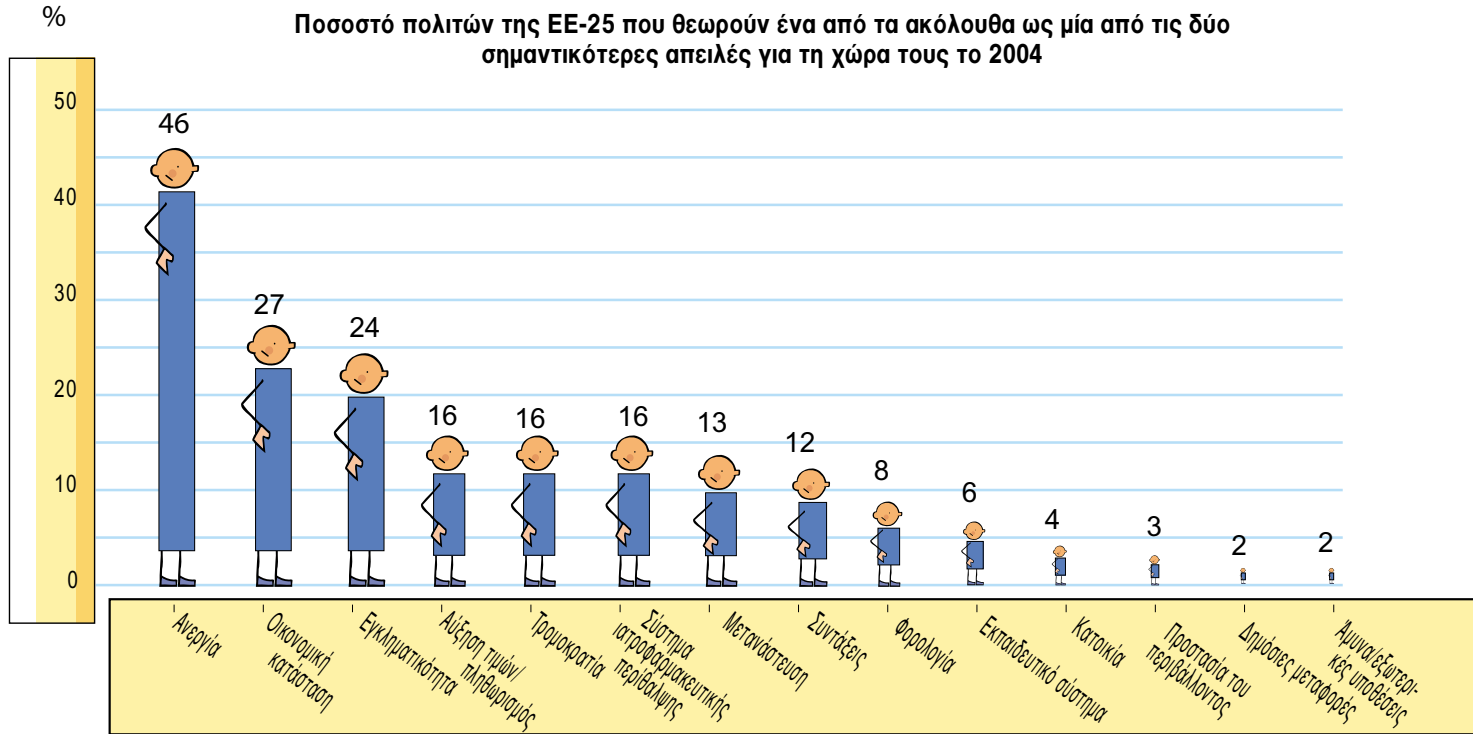
Το ποσοστό Ευρωπαίων που δήλωσαν ότι δεν είναι καθόλου ικανοποιημένοι παρέμεινε σχετικά χαμηλό στη διάρκεια της τελευταίας δεκαετίας, στο 4 % περίπου.



Αν και γενικά ευχαριστημένοι από τον τρόπο ζωής τους, οι Ευρωπαίοι εξακολουθούν να έχουν ανησυχίες. Τρεις στους τέσσερις ανησυχούν για την ανεργία και την οικονομική κατάσταση και επισημαίνουν ότι τα δύο αυτά προβλήματα είναι τα πιο σοβαρά που αντιμετωπίζει η χώρα τους. Μόνο το 16 % θεωρεί ότι η τρομοκρατία είναι ένα από τα δύο σημαντικότερα προβλήματα.



Παρόλο που τα αποτελέσματα διαφέρουν από χώρα σε χώρα, αντανακλώνοντας την ποικιλομορφία των πολιτισμών και των πεποιθήσεων στην ΕΕ, η έρευνα δείχνει ότι οι πολίτες της ΕΕ έχουν πολλές κοινές ανησυχίες.



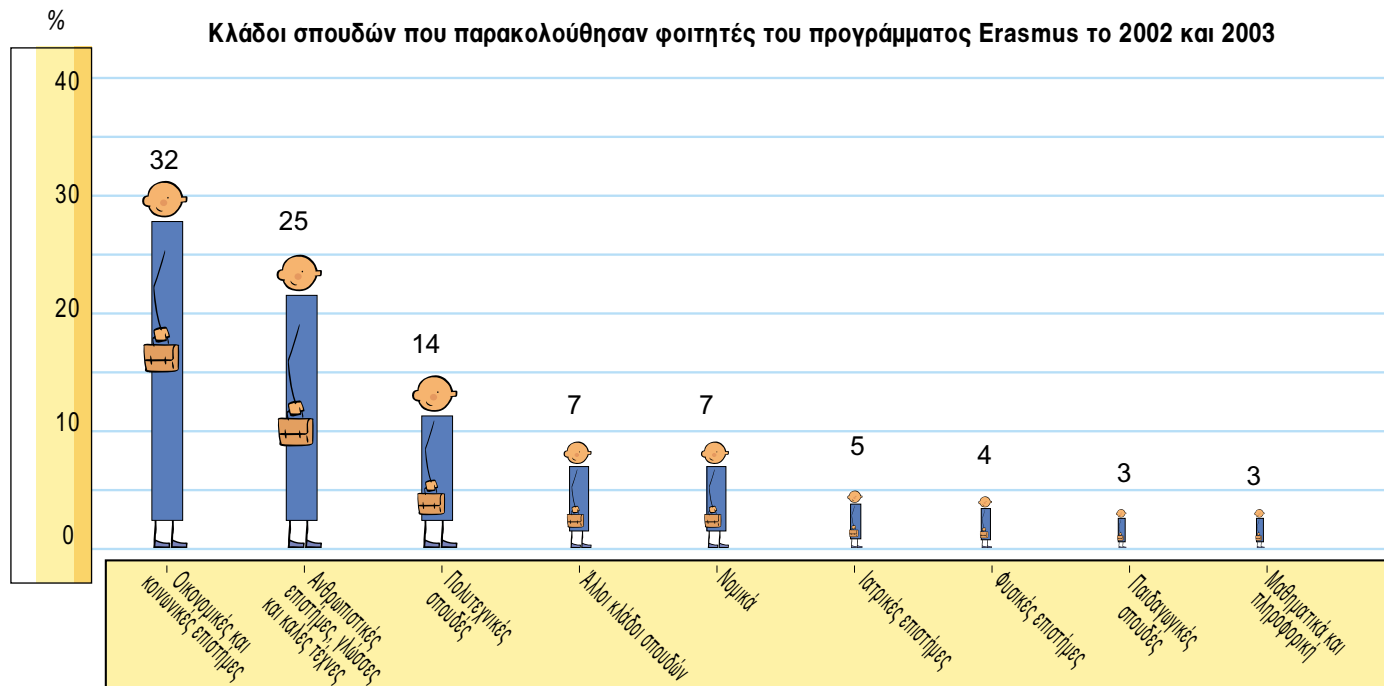
Πηγή: Ευρωβαρόμετρο.



Σπουδάζοντας μαζί

Όλο και περισσότεροι νέοι παρακολουθούν εκπαιδευτικά προγράμματα σε άλλες ευρωπαϊκές χώρες εκτός από την πατρίδα τους. Και αυτό κυρίως χάρη σε προγράμματα της ΕΕ όπως το Erasmus, το οποίο προάγει την κινητικότητα των φοιτητών και εκπαιδευτών στην Ευρώπη. Περισσότερο από ένα εκατομμύριο φοιτητές συμμετείχαν στο πρόγραμμα αυτό από την έναρξή του το 1987.

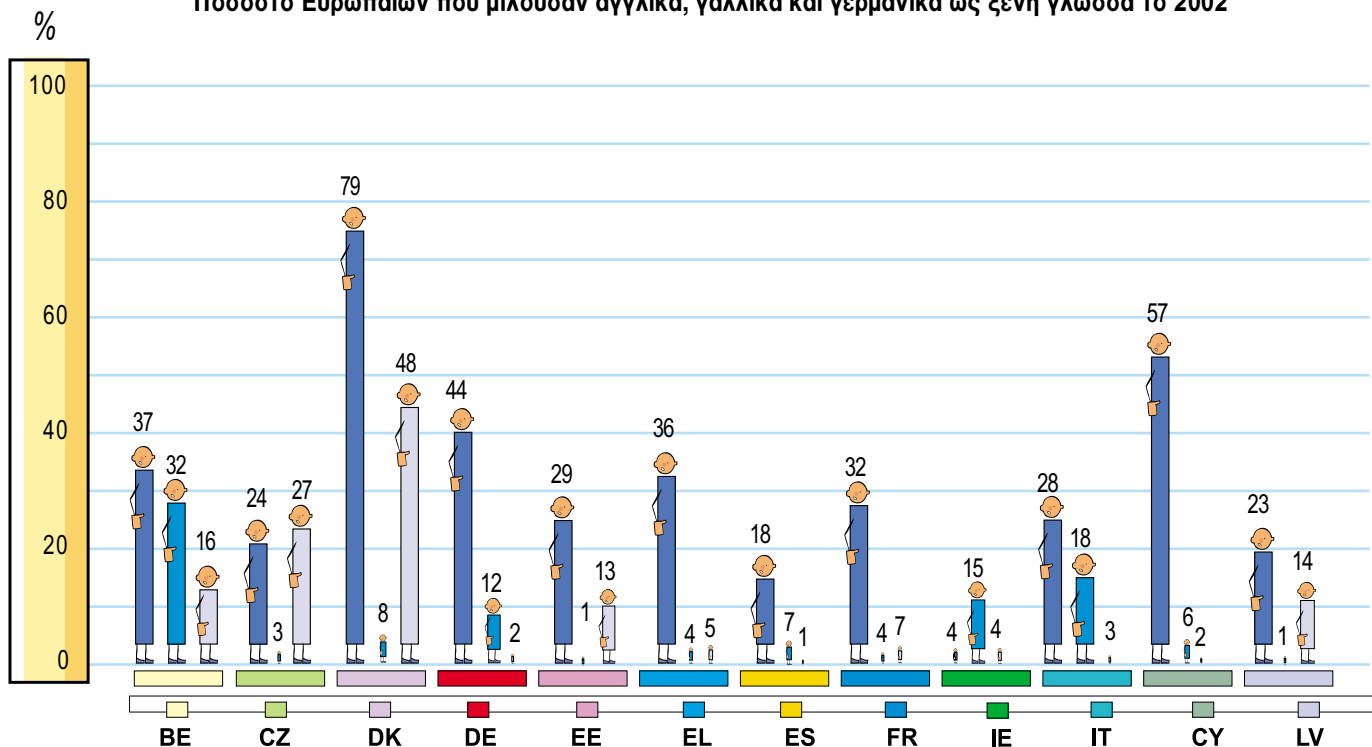
Το 2004 τα προγράμματα αυτά έγιναν παγκόσμια, με την έναρξη του *Erasmus Mundus*.



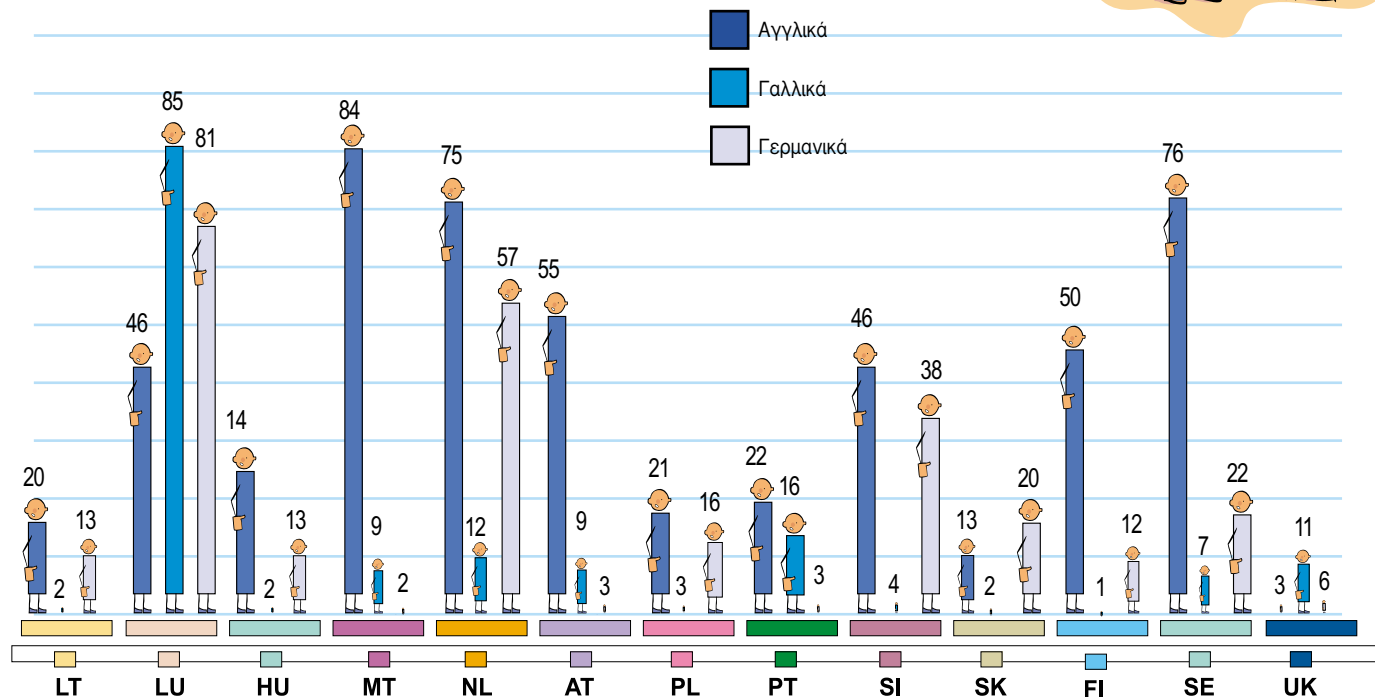

Κουβεντιάζοντας με τους γείτονες

Σύμφωνα με έρευνα του Ευρωβαρομέτρου, το 2001 περισσότεροι από τους μισούς πολίτες της ΕΕ-15 μιλούσαν μία τουλάχιστον ευρωπαϊκή γλώσσα επιπλέον της μητρικής τους. Οι ξένες γλώσσες που μιλούν περισσότερο οι πολίτες της ΕΕ είναι τα αγγλικά, τα γαλλικά και τα γερμανικά. Τα ρωσικά είναι επίσης μια ευρέως ομιλούμενη γλώσσα στις δέκα χώρες που προσχώρησαν στην ΕΕ το 2004.

Ποσοστό Ευρωπαίων που μιλούσαν αγγλικά, γαλλικά και γερμανικά ως ξένη γλώσσα το 2002

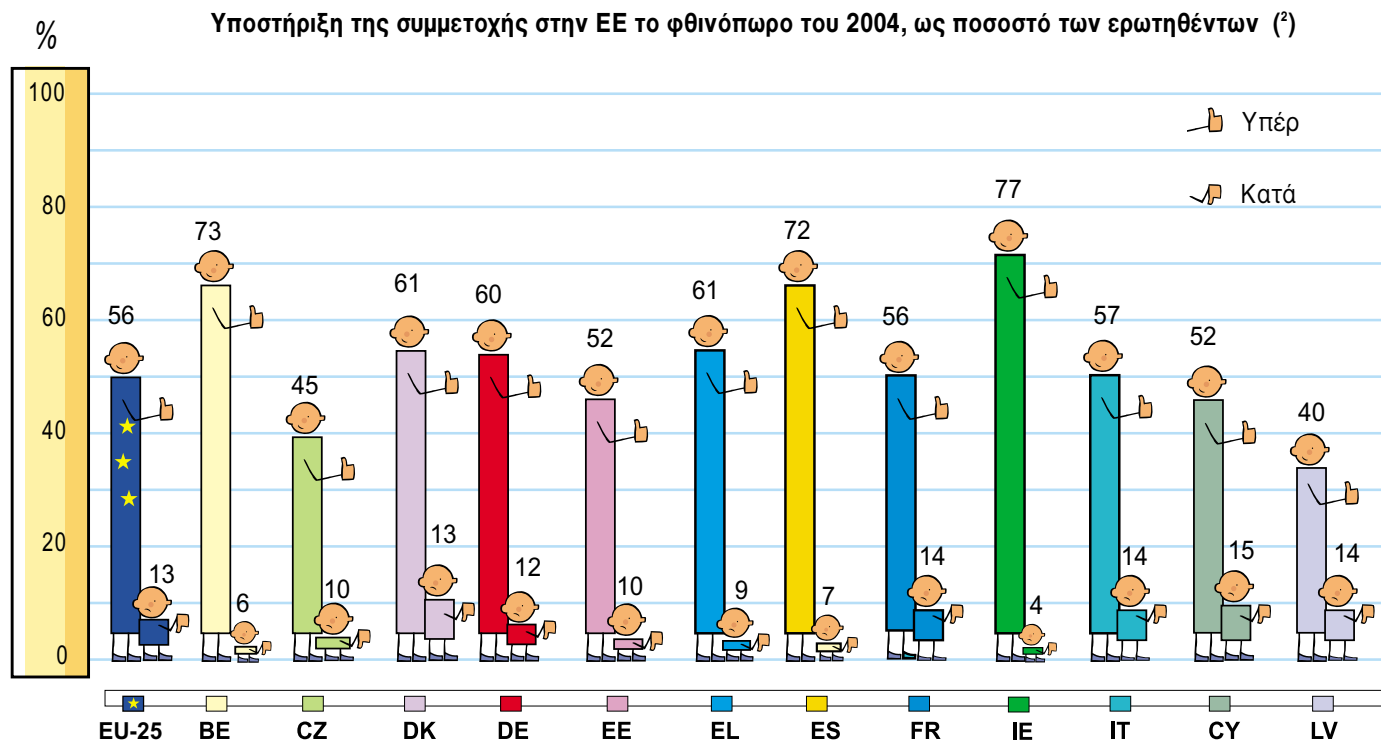


Το να μπορεί κάποιος να συζητά σε μια ξένη γλώσσα είναι χρήσιμο για πολλούς σκοπούς —σπουδές στο εξωτερικό, ταξίδια, επιχειρηματικές επαφές και διεθνείς φιλίες— και ανοίγει πολλές πόρτες στην αγορά εργασίας. Για το λόγο αυτόν, η ΕΕ ενθαρρύνει όλους τους πολίτες της να μάθουν δύο ξένες γλώσσες επιπλέον της μητρικής τους.



👍👎 Υποστηρικτές της ΕΕ ή σκεπτικιστές;

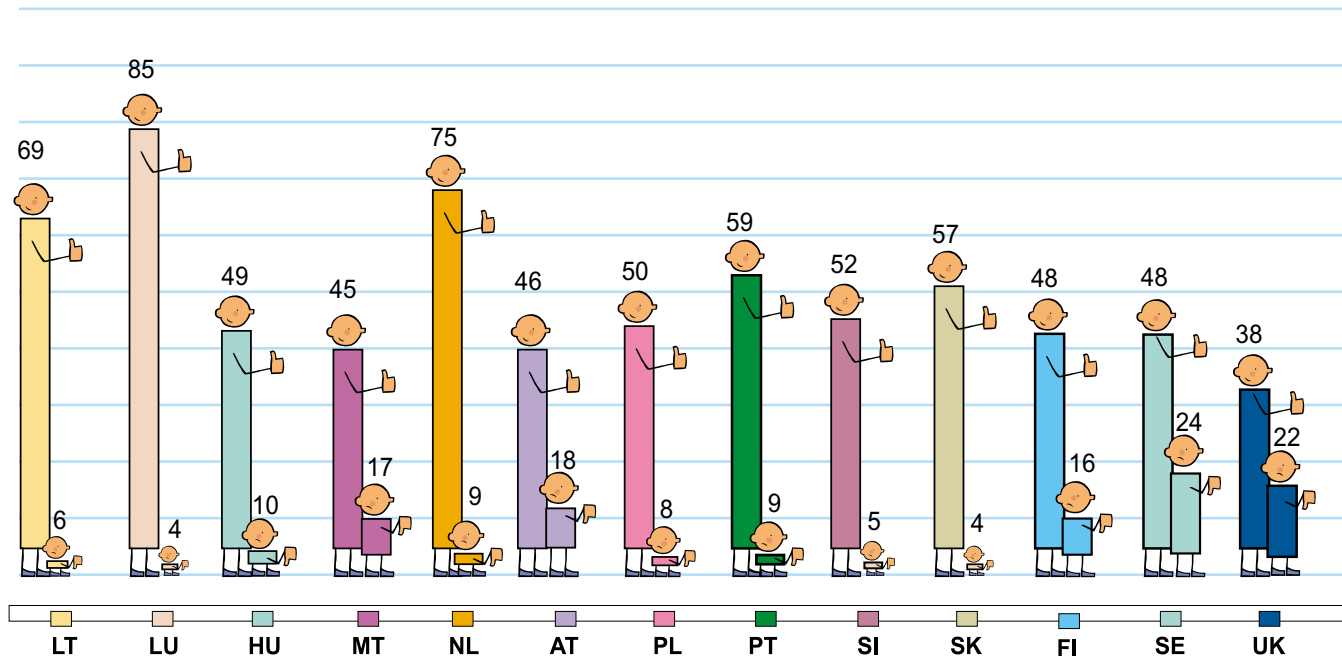

Η υποστήριξη της κοινής γνώμης στην ΕΕ ποικίλλει από χώρα σε χώρα και μεταβάλλεται με το χρόνο. Σύμφωνα με πρόσφατη έρευνα του Ευρωβαρόμετρου, η υποστήριξη της συμμετοχής στην ΕΕ είναι ισχυρότερη στις χώρες που είναι μακροχρόνια μέλη της ΕΕ. Αντίθετα, σε πολλές χώρες που προσχώρησαν το 2004, η κοινή γνώμη είναι διχασμένη.



^(²) Δεν περιλαμβάνονται οι απαντήσεις «δεν γνωρίζω/δεν απαντώ».

Πηγή: Ευρωβαρόμετρο.

Η χώρα με τους λιγότερους υποστηρικτές της ΕΕ είναι το Ηνωμένο Βασίλειο, Ο «ευρωσκεπτικισμός» του βρετανικού τύπου είναι άλλωστε γνωστός. Η υποστήριξη της συμμετοχής στην ΕΕ είναι ισχυρότερη στο Λουξεμβούργο — μια μικρή χώρα με υψηλό βιοτικό επίπεδο και μία από τις έξι ιδρυτικές χώρες της ΕΕ.





Οι υποψήφιες χώρες

Όταν η αίτηση μιας χώρας να προσχωρήσει στην Ευρωπαϊκή Ένωση γίνεται επίσημα δεκτή, η χώρα αυτή θεωρείται πλέον «υποψήφια χώρα». Προς το παρόν υπάρχουν τέσσερις υποψήφιες χώρες: Βουλγαρία, Κροατία, Ρουμανία και Τουρκία.


Για να μπορέσει να ενταχθεί στην ΕΕ, η υποψήφια χώρα πρέπει να έχει σταθερό σύστημα δημοκρατικής διακυβέρνησης και θεσμικά όργανα που εγγυώνται την ύπαρξη κράτους δικαίου και το σεβασμό των ανθρωπίνων δικαιωμάτων. Πρέπει επίσης να διαθέτει λειτουργική και ανταγωνιστική οικονομία της αγοράς και κατάλληλη διοίκηση για την εφαρμογή της νομοθεσίας και των πολιτικών της ΕΕ. Για κάθε υποψήφια χώρα, οι όροι προσχώρησης καθορίζονται με διαπραγματεύσεις με την Ευρωπαϊκή Επιτροπή.

Δύο υποψήφιες χώρες (η Βουλγαρία και η Ρουμανία) έχουν ήδη ολοκληρώσει τις διαπραγματεύσεις προσχώρησης και πρόκειται να ενταχθούν στην ΕΕ το 2007.

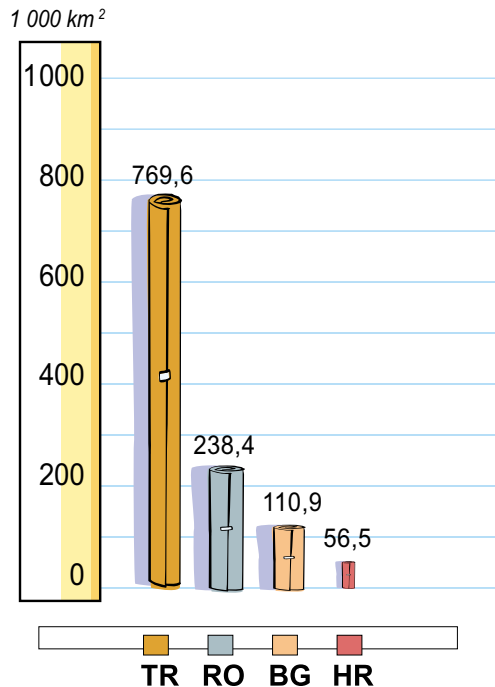


Μέγεθος και πληθυσμός των υποψήφιων χωρών

Το μέγεθος των υποψήφιων χωρών ποικίλλει, από την Κροατία (μικρότερη) έως την Τουρκία (μεγαλύτερη). Εάν και οι τέσσερις υποψήφιες χώρες προσχωρούσαν στην ΕΕ, ο πληθυσμός της θα αυξανόταν κατά περισσότερο από 100 εκατ. κατοίκους — δηλαδή κατά 23 % περίπου.

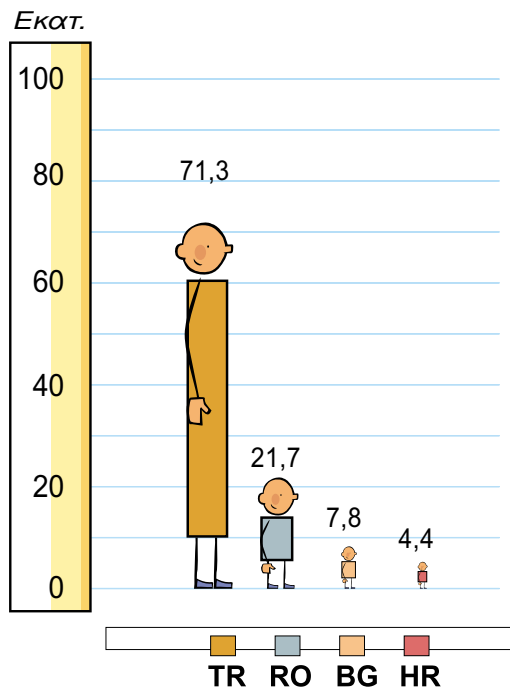


Έκταση, σε χιλιάδες τετραγωνικά χιλιόμετρα



Πηγή: Ευρωπαϊκή Επιτροπή.

Πληθυσμός το 2004, σε εκατομμύρια




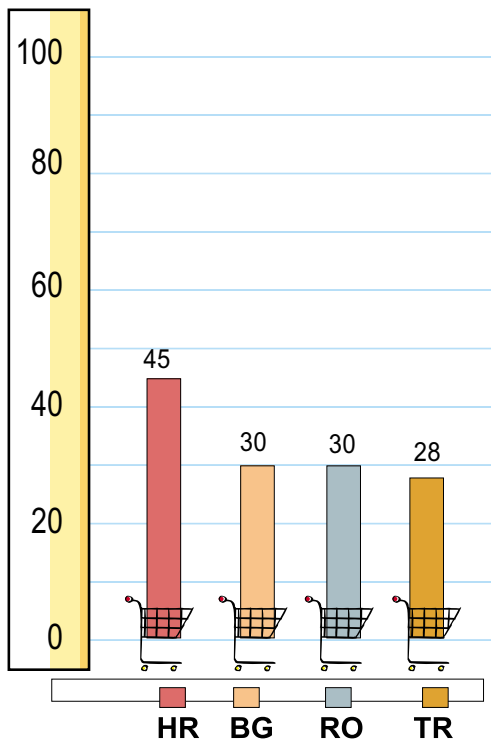
Τα στοιχεία για την Κροατία είναι για το 2003

Πηγή: Eurostat.

Πόσο πλούσιες είναι οι υποψήφιες χώρες;

Εάν συγκριθεί το κατά κεφαλή ΑΕγχΠ σε ΜΑΔ των υποψήφιων χωρών με εκείνο των κρατών μελών της ΕΕ, διαπιστώνεται ότι γενικά οι υποψήφιες χώρες είναι λιγότερο πλούσιες. Ωστόσο, η Κροατία —που βρίσκεται στο 45 % του μέσου όρου της ΕΕ-25— είναι πλουσιότερη από το φτωχότερο σήμερα κράτος μέλος της ΕΕ (Λεττονία: 41 % του μέσου όρου της ΕΕ-25).

ΑΕγχΠ κατά κεφαλή σε ΜΑΔ το 2003, ως ποσοστό του μέσου όρου της ΕΕ-25
%



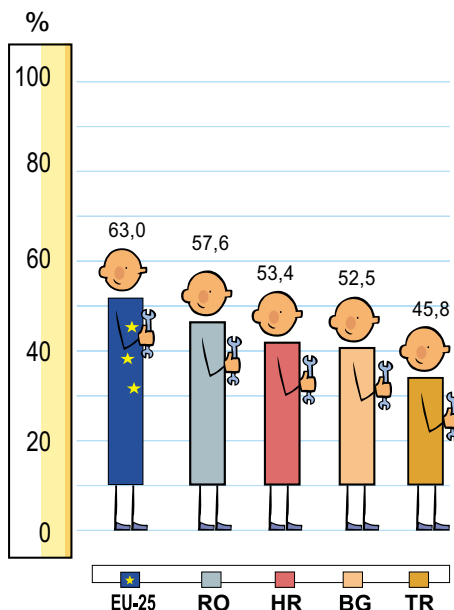
Οι εργαζόμενοι στις υποψήφιες χώρες

Οι οικονομικές μεταρρυθμίσεις των τελευταίων ετών προκάλεσαν μεγάλες αλλαγές στις υποψήφιες χώρες και συνέβαλαν στη δημιουργία νέων θέσεων εργασίας. Τα ποσοστά απασχόλησης είναι χαμηλότερα από τον μέσο όρο της ΕΕ-25, αλλά η Βουλγαρία και η Ρουμανία έχουν υψηλότερα ποσοστά από την Πολωνία (η χώρα της ΕΕ με το χαμηλότερο επίπεδο απασχόλησης το 2003).



Τόσο στις υποψήφιες χώρες όσο και στην ΕΕ-25, το μερίδιο των υπηρεσιών (περιλαμβανομένου του τουρισμού) στην οικονομία είναι ιδιαίτερα σημαντικό. Ωστόσο, στη Βουλγαρία, στη Ρουμανία και την Τουρκία η γεωργία απασχολεί μεγαλύτερη αναλογία του πληθυσμού απ' ό,τι στην ΕΕ-25.


Ποσοστά απασχόλησης το 2003



Τα στοιχεία για την Κροατία είναι για το 2002.

Πηγές: Eurostat, έρευνα εργατικού δυναμικού, ετήσιος μέσος όρος.

Απασχόληση ανά τομέα, 2003




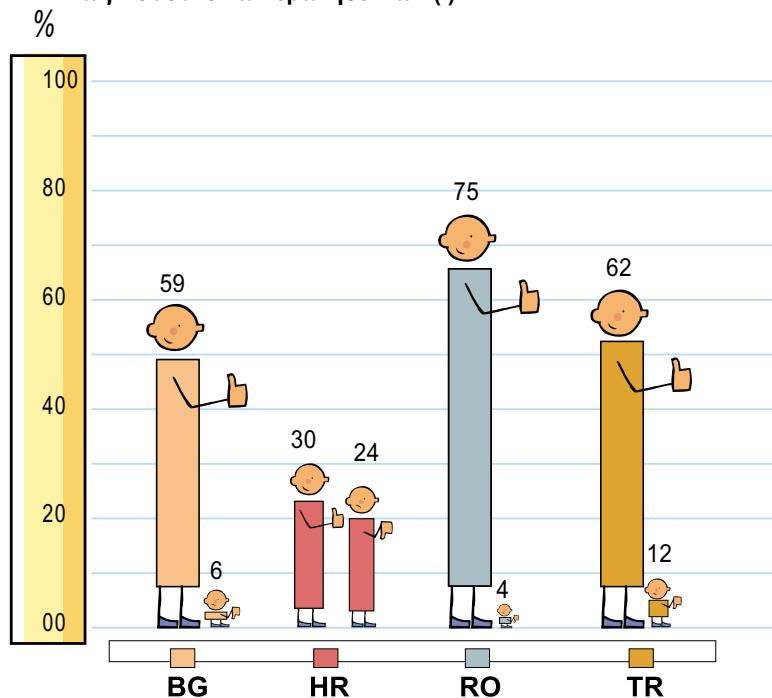
Τα στοιχεία για την Κροατία είναι για το 2002.

Πηγή: Ευρωπαϊκή Επιτροπή.

Ενθουσιώδεις Ευρωπαίοι;

Σε δημοσκόπηση του Ευρωβαρομέτρου το φθινόπωρο του 2004, ένα αντιπροσωπευτικό δείγμα κατοίκων των υποψηφίων χωρών ερωτήθηκαν αν η προσχώρηση στην ΕΕ είναι καλή ή κακή για τις χώρες τους. Σε τρεις από τις τέσσερις χώρες, μια ισχυρή πλειοψηφία πιστεύει ότι η προσχώρηση στην ΕΕ είναι κάτι καλό, αλλά στην Κροατία η κοινή γνώμη είναι πιο διχασμένη.

Αποψη για την προσχώρηση στην ΕΕ σε κάθε χώρα, ως ποσοστό των ερωτηθέντων ⁽³⁾



☑ Υπέρ
☑ Κατά

⁽³⁾ Δεν περιλαμβάνονται οι απαντήσεις «δεν γνωρίζω/δεν απαντώ».

Πηγή: Ευρωβαρόμετρο.


Σχέσεις καλής γειτονίας

Με τη διεύρυνση της ΕΕ το 2004-2007, η άλλοτε κατακερματισμένη ευρωπαϊκή ήπειρος ενώθηκε και αποτελεί πλέον μια ευρύτερη ζώνη σταθερότητας και ευημερίας. Αυτή η Ευρώπη διέπεται από τις αρχές της δημοκρατίας, του κράτους δικαίου και του σεβασμού των ανθρωπίνων δικαιωμάτων.

Όμως η ειρήνη, η δημοκρατία, η σταθερότητα και η ευημερία δεν πρέπει να σταματούν στα σύνορα της Ευρωπαϊκής Ένωσης, η οποία επιθυμεί να αποφύγει την επανεμφάνιση διαχωριστικών γραμμών στην Ευρώπη — αυτή τη φορά με τη μορφή φραγμών μεταξύ της ΕΕ και των γειτόνων της! Για το λόγο αυτό, η ΕΕ ενισχύει συνεχώς τους δεσμούς με κοντινούς της γείτονες (Ρωσία, Λευκορωσία, Ουκρανία, Μολδαβία, περιοχές του Καυκάσου και των Βαλκανίων), καθώς και με τη Μέση Ανατολή και τη Βόρεια Αφρική.

Χάρη στην εποικοδομητική συνεργασία με όλες αυτές τις χώρες σε πολιτικό και οικονομικό επίπεδο και τη διευκόλυνση της πρόσβασής τους στη μεγάλη ενιαία αγορά της, η ΕΕ επεκτείνει την ευημερία, τη σταθερότητα και τη δημοκρατία στις γειτονικές της χώρες. Όσον αφορά τις βαλκανικές χώρες η Ευρωπαϊκή Ένωση έχει συνάψει ειδικές συμφωνίες σύνδεσης, οι οποίες ανοίγουν το δρόμο για την ενδεχόμενη προσχώρησή τους στην ΕΕ.

Στην περίοδο 2000-2006, η διεύρυνση θα κοστίσει στην ΕΕ μόνο ένα χιλιοστό περίπου του ετήσιου ΑΕγχΠ της. Αυτό το τίμημα είναι πολύ μικρό σε σύγκριση με τα οφέλη μιας ενωμένης Ευρώπης και ενός σταθερότερου κόσμου.



Ευρωπαϊκή Επιτροπή

Βασικά δεδομένα και αριθμοί για την Ευρώπη και τους Ευρωπαίους

Λουξεμβούργο: Υπηρεσία Επισήμων Εκδόσεων της Ευρωπαϊκής Ένωσης

2006 — 79 σ. — 24,5 x 16,2 cm

ISBN 92-894-9550-2

Περίληψη

Η Ευρωπαϊκή Ένωση (ΕΕ), με τα 25 κράτη μέλη της, καλύπτει ένα μεγάλο μέρος της ευρωπαϊκής ηπείρου. Όταν το 2007 ενταχθούν στην ΕΕ δύο ακόμη χώρες, ο πληθυσμός της θα φθάσει το μισό δισεκατομμύριο κατοίκους.

Στόχος της Ευρωπαϊκής Ένωσης είναι η κοινωνική δικαιοσύνη και αλληλεγγύη. Όλες οι χώρες της ΕΕ είναι προσηλωμένες στις αρχές της ειρήνης, της δημοκρατίας, του κράτους δικαίου και του σεβασμού των ανθρωπίνων δικαιωμάτων και συνεργάζονται στενά για να προάγουν τις αξίες αυτές σε όλο τον κόσμο.

Για να αυξήσει την ανταγωνιστικότητα και την ευημερία της, η ΕΕ δημιουργεί νέες και καλύτερες θέσεις εργασίας και προσφέρει νέα προσόντα και δεξιότητες στους πολίτες της. Σε συνεργασία με τους κοντινούς της γείτονες, η ΕΕ εργάζεται επίσης για την επέκταση της ευημερίας και της δημοκρατικής προόδου πέρα από τα σύνορά της.

Με τη χρήση διαγραμμάτων, γραφημάτων και διασκεδαστικών εικονογραφήσεων, το φυλλάδιο παρουσιάζει πολλές βασικές πληροφορίες και δεδομένα για την Ευρωπαϊκή Ένωση. Παραθέτει ενδιαφέρουσες συγκρίσεις μεταξύ των κρατών μελών και, σε ορισμένες περιπτώσεις, μεταξύ των μεγάλων οικονομικών δυνάμεων.

Παρουσιάζει επίσης σε χωριστό τμήμα τις χώρες που είναι υποψήφιες για προσχώρηση στην ΕΕ.

Άλλες πληροφορίες σχετικά με την Ευρωπαϊκή Ένωση



Πληροφορίες σε όλες τις γλώσσες της Ευρωπαϊκής Ένωσης παρέχονται από το Internet, μέσω του εξυπηρετητή Ευρορα (europa.eu.int)



Σε όλη την Ευρώπη υπάρχουν εκατοντάδες τοπικά κέντρα πληροφόρησης της ΕΕ. Μπορείτε να βρείτε τη διεύθυνση του πιο κοντινού σε σας κέντρου στον εξής δικτυακό τόπο: europa.eu.int/comm/relays/edc_el.htm



Η EUROPE DIRECT είναι μια υπηρεσία που απαντά στις ερωτήσεις σας σχετικά με την Ευρωπαϊκή Ένωση. Μπορείτε να επικοινωνείτε με την υπηρεσία αυτή καλώντας τον αριθμό ατελούς κλήσης: **00 800 6 7 8 9 10 11** [ή τηλεφωνώντας με πληρωμή στον αριθμό (32-2) 299 96 96 όταν βρίσκεσθε εκτός της ΕΕ] ή με ηλεκτρονικό ταχυδρομείο μέσω europa.eu.int/

Για πληροφορίες και δημοσιεύματα σχετικά με την Ευρωπαϊκή Ένωση στα ελληνικά, μπορείτε να απευθυνθείτε:

ΑΝΤΙΠΡΟΣΩΠΕΙΕΣ ΤΗΣ ΕΥΡΩΠΑΪΚΗΣ ΕΠΙΤΡΟΠΗΣ

Ευρωπαϊκή Επιτροπή
Αντιπροσωπεία στην Ελλάδα
Βασιλίσσης Σοφίας 2
GR-10674 Αθήνα
Τηλ. (30) 210 72 72 100
Φαξ (30) 210 72 44 620
Internet: www.ee.gr
E-mail: Burath@cec.eu.int

ΓΡΑΦΕΙΑ ΤΟΥ ΕΥΡΩΠΑΪΚΟΥ ΚΟΙΝΟΒΟΥΛΙΟΥ

Ευρωπαϊκό Κοινοβούλιο
Γραφείο για την Ελλάδα
Λεωφόρος Αμαλίας 8
GR-10557 Αθήνα
Τηλ. (30) 210 327 89 00
Φαξ (30) 210 331 15 40
Internet : www.europarl.eu.int
E-mail: EPAthina1@europarl.eu.int

Ευρωπαϊκή Επιτροπή Αντιπροσωπεία στην Κύπρο

Διεύθυνση
Iris Tower, 8ος Όροφος,
Αγαπήνωρος 2
CY-1076 Λευκωσία
Τηλ. (357) 22 81 77 70
Φαξ (357) 22 76 89 26
Internet: www.delcyp.cec.eu.int
E-mail: press-rep-cyprus@cec.eu.int

Ταχυδρομική θυρίδα
ΤΘ 23480
CY-1683 Λευκωσία

Γραφείο Πληροφοριών Ευρωπαϊκού Κοινοβουλίου στην Κύπρο

Διεύθυνση
Δημοφώντος 5Α
CY-1076 Λευκωσία
Τηλ. (357) 22 46 06 94
Φαξ (357) 22 76 77 33
Internet: www.europarl.eu.int/nicosia
E-mail: epnicosia@europarl.eu.int

Ταχυδρομική θυρίδα
ΤΘ 23440
CY-1683 Λευκωσία

Επίσης, άλλες πηγές πληροφόρησης για την ΕΕ στην Κύπρο είναι οι εξής:

Γραφείο Συντονιστή Εναρμόνισης

Διεύθυνση
Διεύθυνση Ταχυδρομική Θυρίδα
Γωνία Λεωφ. Δημοσθένη Σεβέρη και
Σαχτούρη,
CY-1080 Λευκωσία
Τηλ. (357) 22 87 34 64
Φαξ (357) 22 66 45 45
Internet: www.eu-coordinator.gov.cy/
E-mail: coordinator@eu-coordinator.gov.cy

Ταχυδρομική θυρίδα
ΤΘ 23388
CY-1682 Λευκωσία

Ευρωπαϊκό Ινστιτούτο Κύπρου

Διεύθυνση
Λεωφόρος Προεδρικού 11-13,
CY-1081 Λευκωσία
Τηλ. (357) 22 66 15 50
Φαξ (357) 22 66 28 80
Internet: www.eic.ac.cy
E-mail: eicnews@eic.ac.cy

Αντιπροσωπείες της Επιτροπής και Γραφεία του Ευρωπαϊκού Κοινοβουλίου υπάρχουν και στις άλλες χώρες της Ευρωπαϊκής Ένωσης καθώς επίσης και σε άλλα μέρη του κόσμου.

Βασικά δεδομένα και αριθμοί για την Ευρώπη και τους Ευρωπαίους

Η Ευρωπαϊκή Ένωση (ΕΕ), με τα 25 κράτη μέλη της, καλύπτει ένα μεγάλο μέρος της ευρωπαϊκής ηπείρου. Όταν το 2007 ενταχθούν στην ΕΕ δύο ακόμη χώρες, ο πληθυσμός της θα φθάσει το μισό δισεκατομμύριο κατοίκους.

Στόχος της Ευρωπαϊκής Ένωσης είναι η κοινωνική δικαιοσύνη και αλληλεγγύη. Όλες οι χώρες της ΕΕ είναι προσηλωμένες στις αρχές της ειρήνης, της δημοκρατίας, του κράτους δικαίου και του σεβασμού των ανθρωπίνων δικαιωμάτων και συνεργάζονται στενά για να προάγουν τις αξίες αυτές σε όλο τον κόσμο.

Για να αυξήσει την ανταγωνιστικότητα και την ευημερία της, η ΕΕ δημιουργεί νέες και καλύτερες θέσεις εργασίας και προσφέρει νέα προσόντα και δεξιότητες στους πολίτες της. Σε συνεργασία με τους κοντινούς της γείτονες, η ΕΕ εργάζεται επίσης για την επέκταση της ευημερίας και της δημοκρατικής προόδου πέρα από τα σύνορά της.

Με τη χρήση διαγραμμάτων, γραφημάτων και διασκεδαστικών εικονογραφήσεων, το φυλλάδιο παρουσιάζει πολλές βασικές πληροφορίες και δεδομένα για την Ευρωπαϊκή Ένωση. Παραθέτει ενδιαφέρουσες συγκρίσεις μεταξύ των κρατών μελών και, σε ορισμένες περιπτώσεις, μεταξύ των μεγάλων οικονομικών δυνάμεων.

Παρουσιάζει επίσης σε χωριστό τμήμα τις χώρες που είναι υποψήφιες για προσχώρηση στην ΕΕ.

ISBN 92-894-9550-2



9 789289 495509



Υπηρεσία Εκδόσεων
Publications.eu.int

EL

